

# Toyota PROACE CITY

## Hinnad ja varustused

Proace City HINNAKIRI 14.06.2024



KERE	Varustustase	Mootor ja Kere	Käigukast	CO <sub>2</sub> emissioon (g/km)	Hind
lühikese kerega kaubik, 4 ust	Professional	1.2 Turbo M/T (Esirattavedu) (81 kW)	Manual	150	<b>23 200</b>
lühikese kerega kaubik, 4 ust	Professional	1.5 D-4D M/T (Esirattavedu) (75 kW)	Manual	141	<b>24 800</b>
lühikese kerega kaubik, 4 ust	Professional	1.5 D-4D A/T (Esirattavedu) (96 kW)	Automaat	145	<b>27 550</b>
lühikese kerega kaubik, 4 ust	Professional	0 Electric 50kWh EV (Esirattavedu) (100 kW)	Automaat		<b>37 800</b>
lühikese kerega kaubik, 4 ust	Professional Plus	1.2 Turbo M/T (Esirattavedu) (81 kW)	Manual	150	<b>25 100</b>
lühikese kerega kaubik, 4 ust	Professional Plus	1.5 D-4D M/T (Esirattavedu) (75 kW)	Manual	141	<b>26 700</b>
lühikese kerega kaubik, 4 ust	Professional Plus	1.5 D-4D A/T (Esirattavedu) (96 kW)	Automaat	145	<b>29 150</b>
lühikese kerega kaubik, 4 ust	Professional Plus	0 Electric 50kWh EV (Esirattavedu) (100 kW)	Automaat		<b>39 200</b>
lühikese kerega kaubik, 4 ust	Professional Plus Nord	1.5 D-4D M/T (Esirattavedu) (75 kW)	Manual	141	<b>28 400</b>
lühikese kerega kaubik, 4 ust	Professional Plus Nord	1.5 D-4D A/T (Esirattavedu) (96 kW)	Automaat	145	<b>30 850</b>
lühikese kerega kaubik, 4 ust	Professional Plus Nord	0 Electric 50kWh EV (Esirattavedu) (100 kW)	Automaat		<b>41 250</b>
lühikese kerega kaubik, 4 ust	Professional Comfort	1.5 D-4D M/T (Esirattavedu) (75 kW)	Manual	141	<b>30 700</b>
lühikese kerega kaubik, 4 ust	Professional Comfort	1.5 D-4D A/T (Esirattavedu) (96 kW)	Automaat	145	<b>33 150</b>
lühikese kerega kaubik, 4 ust	Professional Comfort	0 Electric 50kWh EV (Esirattavedu) (100 kW)	Automaat		<b>43 000</b>
lühikese kerega kaubik, 4 ust	Professional Comfort Plus	1.5 D-4D M/T (Esirattavedu) (75 kW)	Manual	141	<b>32 350</b>
lühikese kerega kaubik, 4 ust	Professional Comfort Plus	1.5 D-4D A/T (Esirattavedu) (96 kW)	Automaat	145	<b>35 150</b>
lühikese kerega kaubik, 4 ust	Professional Comfort Plus	0 Electric 50kWh EV (Esirattavedu) (100 kW)	Automaat		<b>44 700</b>
pika kerega kaubik, 4 ust	Professional	1.2 Turbo M/T (Esirattavedu) (81 kW)	Manual	152	<b>24 550</b>
pika kerega kaubik, 4 ust	Professional	1.5 D-4D M/T (Esirattavedu) (75 kW)	Manual	143	<b>26 150</b>

# Toyota PROACE CITY

## Hinnad ja varustused

Proace City HINNAKIRI 14.06.2024



KERE	Varustustase	Mootor ja Kere	Käigukast	CO <sub>2</sub> emissioon (g/km)	Hind
pika kerega kaubik, 4 ust	Professional	1.5 D-4D A/T (Esirattavedu) (96 kW)	Automaat	151	<b>28 600</b>
pika kerega kaubik, 4 ust	Professional	0 Electric 50kWh EV (Esirattavedu) (100 kW)	Automaat		<b>38 450</b>
pika kerega kaubik, 4 ust	Professional Plus	1.2 Turbo M/T (Esirattavedu) (81 kW)	Manual	152	<b>26 150</b>
pika kerega kaubik, 4 ust	Professional Plus	1.5 D-4D M/T (Esirattavedu) (75 kW)	Manual	143	<b>27 750</b>
pika kerega kaubik, 4 ust	Professional Plus	1.5 D-4D A/T (Esirattavedu) (96 kW)	Automaat	151	<b>30 200</b>
pika kerega kaubik, 4 ust	Professional Plus	0 Electric 50kWh EV (Esirattavedu) (100 kW)	Automaat		<b>39 900</b>
pika kerega kaubik, 4 ust	Professional Plus Nord	1.5 D-4D M/T (Esirattavedu) (75 kW)	Manual	143	<b>29 450</b>
pika kerega kaubik, 4 ust	Professional Plus Nord	1.5 D-4D A/T (Esirattavedu) (96 kW)	Automaat	151	<b>31 900</b>
pika kerega kaubik, 4 ust	Professional Plus Nord	0 Electric 50kWh EV (Esirattavedu) (100 kW)	Automaat		<b>41 900</b>
pika kerega kaubik, 4 ust	Professional Comfort	1.5 D-4D A/T (Esirattavedu) (96 kW)	Automaat	151	<b>34 200</b>
pika kerega kaubik, 4 ust	Professional Comfort	0 Electric 50kWh EV (Esirattavedu) (100 kW)	Automaat		<b>43 650</b>
pika kerega kaubik, 4 ust	Professional Comfort Plus	1.5 D-4D A/T (Esirattavedu) (96 kW)	Automaat	151	<b>36 200</b>
pika kerega kaubik, 4 ust	Professional Comfort Plus	0 Electric 50kWh EV (Esirattavedu) (100 kW)	Automaat		<b>45 400</b>
pika kerega kaubik, 5 ust	Professional Plus	1.2 Turbo M/T (Esirattavedu) (81 kW)	Manual	152	<b>26 500</b>
pika kerega kaubik, 5 ust	Professional Plus	1.5 D-4D M/T (Esirattavedu) (75 kW)	Manual	143	<b>28 050</b>
pika kerega kaubik, 5 ust	Professional Plus	1.5 D-4D A/T (Esirattavedu) (96 kW)	Automaat	151	<b>30 500</b>
pika kerega kaubik, 5 ust	Professional Plus	0 Electric 50kWh EV (Esirattavedu) (100 kW)	Automaat		<b>40 150</b>
pika kerega kaubik, 5 ust	Professional Plus Nord	1.5 D-4D M/T (Esirattavedu) (75 kW)	Manual	143	<b>29 750</b>
pika kerega kaubik, 5 ust	Professional Plus Nord	1.5 D-4D A/T (Esirattavedu) (96 kW)	Automaat	151	<b>32 200</b>

# Toyota PROACE CITY

## Hinnad ja varustused

Proace City HINNAKIRI 14.06.2024



KERE	Varustustase	Mootor ja Kere	Käigukast	CO <sub>2</sub> emissioon (g/km)	Hind
pika kerega kaubik, 5 ust	Professional Plus Nord	0 Electric 50kWh EV (Esirattavedu) (100 kW)	Automaat		<b>42 200</b>
pika kerega kaubik, 5 ust	Professional Comfort	1.5 D-4D A/T (Esirattavedu) (96 kW)	Automaat	151	<b>34 500</b>
pika kerega kaubik, 5 ust	Professional Comfort	0 Electric 50kWh EV (Esirattavedu) (100 kW)	Automaat		<b>43 950</b>
pika kerega kaubik, 5 ust	Professional Comfort Plus	1.5 D-4D A/T (Esirattavedu) (96 kW)	Automaat	151	<b>36 500</b>
pika kerega kaubik, 5 ust	Professional Comfort Plus	0 Electric 50kWh EV (Esirattavedu) (100 kW)	Automaat		<b>45 650</b>
pika kerega meeskonnabuss, 5 ust	Professional Crew	1.5 D-4D M/T (Esirattavedu) (75 kW)	Manual	146	<b>28 500</b>
pika kerega meeskonnabuss, 5 ust	Professional Crew Plus	1.5 D-4D M/T (Esirattavedu) (75 kW)	Manual	146	<b>29 750</b>
pika kerega meeskonnabuss, 5 ust	Professional Crew Plus	1.5 D-4D M/T (Esirattavedu) (96 kW)	Manual	154	<b>30 950</b>
pika kerega meeskonnabuss, 5 ust	Professional Crew Plus	1.5 D-4D A/T (Esirattavedu) (96 kW)	Automaat	155	<b>32 200</b>

# Toyota PROACE CITY

## Tehnilised andmed



MOOTOR JA KÄIGUKAST	1.2 TURBO M/T (ESIRATTAVEDU) (81 KW)	1.5 D-4D M/T (ESIRATTAVEDU) (75 KW)	1.5 D-4D A/T (ESIRATTAVEDU) (96 KW)	0 ELECTRIC 50KWH EV (ESIRATTAVEDU) (100 KW)	1.2 TURBO M/T (ESIRATTAVEDU) (81 KW)	1.5 D-4D M/T (ESIRATTAVEDU) (75 KW)	1.5 D-4D A/T (ESIRATTAVEDU) (96 KW)	0 ELECTRIC 50KWH EV (ESIRATTAVEDU) (100 KW)
Töömaht (l)	1.2	1.5	1.5	-	1.2	1.5	1.5	-
Maksimaalne võimsus (kW)	81	75	96	100	81	75	96	100
Maksimaalne pöördemoment (Nm)	205	250	300	270	205	250	300	270
Suurim võimsus (hj)	110	102	130	136	110	102	130	136
KÜTUSEKULU	1.2 TURBO M/T (ESIRATTAVEDU) (81 KW)	1.5 D-4D M/T (ESIRATTAVEDU) (75 KW)	1.5 D-4D A/T (ESIRATTAVEDU) (96 KW)	0 ELECTRIC 50KWH EV (ESIRATTAVEDU) (100 KW)	1.2 TURBO M/T (ESIRATTAVEDU) (81 KW)	1.5 D-4D M/T (ESIRATTAVEDU) (75 KW)	1.5 D-4D A/T (ESIRATTAVEDU) (96 KW)	0 ELECTRIC 50KWH EV (ESIRATTAVEDU) (100 KW)
Kütusetüüp	Bensiin	diisel	diisel	Elektrimootor	Bensiin	diisel	diisel	Elektrimootor
PIDURID JA VEDRUSTUS	1.2 TURBO M/T (ESIRATTAVEDU) (81 KW)	1.5 D-4D M/T (ESIRATTAVEDU) (75 KW)	1.5 D-4D A/T (ESIRATTAVEDU) (96 KW)	0 ELECTRIC 50KWH EV (ESIRATTAVEDU) (100 KW)	1.2 TURBO M/T (ESIRATTAVEDU) (81 KW)	1.5 D-4D M/T (ESIRATTAVEDU) (75 KW)	1.5 D-4D A/T (ESIRATTAVEDU) (96 KW)	0 ELECTRIC 50KWH EV (ESIRATTAVEDU) (100 KW)
Pidurid, ees	Ventileeritud ketaspidurid	Ventileeritud ketaspidurid	Ventileeritud ketaspidurid	Ventileeritud ketaspidurid	Ventileeritud ketaspidurid	Ventileeritud ketaspidurid	Ventileeritud ketaspidurid	Ventileeritud ketaspidurid
Pidurid, taga	Ketaspidurid	Ketaspidurid	Ketaspidurid	Ketaspidurid	Ketaspidurid	Ketaspidurid	Ketaspidurid	Ketaspidurid
MÕÕTMED	1.2 TURBO M/T (ESIRATTAVEDU) (81 KW)	1.5 D-4D M/T (ESIRATTAVEDU) (75 KW)	1.5 D-4D A/T (ESIRATTAVEDU) (96 KW)	0 ELECTRIC 50KWH EV (ESIRATTAVEDU) (100 KW)	1.2 TURBO M/T (ESIRATTAVEDU) (81 KW)	1.5 D-4D M/T (ESIRATTAVEDU) (75 KW)	1.5 D-4D A/T (ESIRATTAVEDU) (96 KW)	0 ELECTRIC 50KWH EV (ESIRATTAVEDU) (100 KW)
Kõrgus (mm)	1880	1880	1880	1880	1880	1880	1880	1880
Pikkus (mm)	4403	4403	4403	4403	4753	4753	4753	4753
Teljevahe (mm)	2785	2785	2785	2785	2975	2975	2975	2975

# Toyota PROACE CITY

## Tehnilised andmed



KESKKONNAANDMED	1.2 TURBO M/T (ESIRATTAVEDU) (81 KW)	1.5 D-4D M/T (ESIRATTAVEDU) (75 KW)	1.5 D-4D A/T (ESIRATTAVEDU) (96 KW)	0 ELECTRIC 50KWH EV (ESIRATTAVEDU) (100 KW)	1.2 TURBO M/T (ESIRATTAVEDU) (81 KW)	1.5 D-4D M/T (ESIRATTAVEDU) (75 KW)	1.5 D-4D A/T (ESIRATTAVEDU) (96 KW)	0 ELECTRIC 50KWH EV (ESIRATTAVEDU) (100 KW)
Kütusekulu – kombineeritud min. WLTP (l/100 km)	6,6	5,4	5,5	-	6,7	5,5	5,8	-
CO <sub>2</sub> , kombineeritud	150	141	145	-	152	143	151	-
Sõiduulatus ainult elektri jõul – kombineeritud maks. WLTP (km)	-	-	-	337	-	-	-	332
Elektritarve maks. (Wh/km)	-	-	-	185	-	-	-	189
JÕUÜLEKANNE	1.2 TURBO M/T (ESIRATTAVEDU) (81 KW)	1.5 D-4D M/T (ESIRATTAVEDU) (75 KW)	1.5 D-4D A/T (ESIRATTAVEDU) (96 KW)	0 ELECTRIC 50KWH EV (ESIRATTAVEDU) (100 KW)	1.2 TURBO M/T (ESIRATTAVEDU) (81 KW)	1.5 D-4D M/T (ESIRATTAVEDU) (75 KW)	1.5 D-4D A/T (ESIRATTAVEDU) (96 KW)	0 ELECTRIC 50KWH EV (ESIRATTAVEDU) (100 KW)
Veoskeem	Esiveoline (FWD)	Esiveoline (FWD)	Esiveoline (FWD)	Esiveoline (FWD)	Esiveoline (FWD)	Esiveoline (FWD)	Esiveoline (FWD)	Esiveoline (FWD)
MASSID	1.2 TURBO M/T (ESIRATTAVEDU) (81 KW)	1.5 D-4D M/T (ESIRATTAVEDU) (75 KW)	1.5 D-4D A/T (ESIRATTAVEDU) (96 KW)	0 ELECTRIC 50KWH EV (ESIRATTAVEDU) (100 KW)	1.2 TURBO M/T (ESIRATTAVEDU) (81 KW)	1.5 D-4D M/T (ESIRATTAVEDU) (75 KW)	1.5 D-4D A/T (ESIRATTAVEDU) (96 KW)	0 ELECTRIC 50KWH EV (ESIRATTAVEDU) (100 KW)
Kandevõime (kg)	475	513	494	630	802	831	845	590
Täismass, kokku (kg)	1465	2020	2040	2450	2290	2380	2400	2450
Tühimass (kg)	1940	1507	1528	1820	1488	1549	1555	1860

# Toyota PROACE CITY


## Tehnilised andmed



KANDEVÕIME	1.2 TURBO M/T (ESIRATTAVEDU) (81 KW)	1.5 D-4D M/T (ESIRATTAVEDU) (75 KW)	1.5 D-4D A/T (ESIRATTAVEDU) (96 KW)	0 ELECTRIC 50KWH EV (ESIRATTAVEDU) (100 KW)	1.2 TURBO M/T (ESIRATTAVEDU) (81 KW)	1.5 D-4D M/T (ESIRATTAVEDU) (75 KW)	1.5 D-4D A/T (ESIRATTAVEDU) (96 KW)	0 ELECTRIC 50KWH EV (ESIRATTAVEDU) (100 KW)
Kaubaruumi maht (m <sup>3</sup> )	3,3	3,3	3,3	3,3	3,9	3,9	3,9	3,9
Kaubaruumi pikkus (mm)	1817	1817	1817	1817	2167	2167	2167	2167
Kaubaruumi laius (mm)	1229	1229	1229	1229	1229	1229	1229	1229
Kaubaruumi pikkus - Smart Cargoga (mm)	3090	3090	3090	3090	3440	3440	3440	3440
Kaubaruumi maht- Smart Cargoga (m <sup>3</sup> )	3,8	3,8	3,8	3,8	4,4	4,4	4,4	4,4
Istekohtade arv	2	2	2	3	2	2	2	3

# Toyota PROACE CITY


## Tehnilised andmed



<b>MOOTOR JA KÄIGUKAST</b>	<b>1.2 TURBO M/T (ESIRATTAVEDU) (81 KW)</b>	<b>1.5 D-4D M/T (ESIRATTAVEDU) (75 KW)</b>	<b>1.5 D-4D A/T (ESIRATTAVEDU) (96 KW)</b>	<b>0 ELECTRIC 50KWH EV (ESIRATTAVEDU) (100 KW)</b>	<b>1.5 D-4D M/T (ESIRATTAVEDU) (75 KW)</b>	<b>1.5 D-4D A/T (ESIRATTAVEDU) (96 KW)</b>	<b>1.5 D-4D M/T (ESIRATTAVEDU) (96 KW)</b>
Töömaht (l)	1.2	1.5	1.5	-	1.5	1.5	1.5
Maksimaalne võimsus (kW)	81	75	96	100	75	96	96
Maksimaalne pöördemoment (Nm)	205	250	300	270	250	300	300
Suurim võimsus (hj)	110	102	130	136	102	130	130
<b>KÜTUSEKULU</b>	<b>1.2 TURBO M/T (ESIRATTAVEDU) (81 KW)</b>	<b>1.5 D-4D M/T (ESIRATTAVEDU) (75 KW)</b>	<b>1.5 D-4D A/T (ESIRATTAVEDU) (96 KW)</b>	<b>0 ELECTRIC 50KWH EV (ESIRATTAVEDU) (100 KW)</b>	<b>1.5 D-4D M/T (ESIRATTAVEDU) (75 KW)</b>	<b>1.5 D-4D A/T (ESIRATTAVEDU) (96 KW)</b>	<b>1.5 D-4D M/T (ESIRATTAVEDU) (96 KW)</b>
Kütusetüüp	Bensiin	diisel	diisel	Elektrimootor	diisel	diisel	diisel
<b>PIDURID JA VEDRUSTUS</b>	<b>1.2 TURBO M/T (ESIRATTAVEDU) (81 KW)</b>	<b>1.5 D-4D M/T (ESIRATTAVEDU) (75 KW)</b>	<b>1.5 D-4D A/T (ESIRATTAVEDU) (96 KW)</b>	<b>0 ELECTRIC 50KWH EV (ESIRATTAVEDU) (100 KW)</b>	<b>1.5 D-4D M/T (ESIRATTAVEDU) (75 KW)</b>	<b>1.5 D-4D A/T (ESIRATTAVEDU) (96 KW)</b>	<b>1.5 D-4D M/T (ESIRATTAVEDU) (96 KW)</b>
Pidurid, ees	Ventileeritud ketaspidurid	Ventileeritud ketaspidurid	Ventileeritud ketaspidurid	Ventileeritud ketaspidurid	Ventileeritud ketaspidurid	Ventileeritud ketaspidurid	Ventileeritud ketaspidurid
Pidurid, taga	Ketaspidurid	Ketaspidurid	Ketaspidurid	Ketaspidurid	Ketaspidurid	Ketaspidurid	Ketaspidurid
<b>MÕÕTMED</b>	<b>1.2 TURBO M/T (ESIRATTAVEDU) (81 KW)</b>	<b>1.5 D-4D M/T (ESIRATTAVEDU) (75 KW)</b>	<b>1.5 D-4D A/T (ESIRATTAVEDU) (96 KW)</b>	<b>0 ELECTRIC 50KWH EV (ESIRATTAVEDU) (100 KW)</b>	<b>1.5 D-4D M/T (ESIRATTAVEDU) (75 KW)</b>	<b>1.5 D-4D A/T (ESIRATTAVEDU) (96 KW)</b>	<b>1.5 D-4D M/T (ESIRATTAVEDU) (96 KW)</b>
Kõrgus (mm)	1880	1880	1880	1880	1880	1880	1880
Pikkus (mm)	4753	4753	4753	4753	4753	4753	4753
Teljevahe (mm)	2975	2975	2975	2975	2975	2975	2975

# Toyota PROACE CITY

## Tehnilised andmed




<b>KESKKONNAANDMED</b>	<b>1.2 TURBO M/T (ESIRATTAVEDU) (81 KW)</b>	<b>1.5 D-4D M/T (ESIRATTAVEDU) (75 KW)</b>	<b>1.5 D-4D A/T (ESIRATTAVEDU) (96 KW)</b>	<b>0 ELECTRIC 50KWH EV (ESIRATTAVEDU) (100 KW)</b>	<b>1.5 D-4D M/T (ESIRATTAVEDU) (75 KW)</b>	<b>1.5 D-4D A/T (ESIRATTAVEDU) (96 KW)</b>	<b>1.5 D-4D M/T (ESIRATTAVEDU) (96 KW)</b>
Kütusekulu – kombineeritud min. WLTP (l/100 km)	6,8	5,5	5,8	-	5,6	5,9	5,9
CO <sub>2</sub> , kombineeritud	152	143	151	-	146	155	154
Sõiduulatus ainult elektri jõul – kombineeritud maks. WLTP (km)	-	-	-	330	-	-	-
Elektritarve maks. (Wh/km)	-	-	-	190	-	-	-
<b>JÕUÜLEKANNE</b>	<b>1.2 TURBO M/T (ESIRATTAVEDU) (81 KW)</b>	<b>1.5 D-4D M/T (ESIRATTAVEDU) (75 KW)</b>	<b>1.5 D-4D A/T (ESIRATTAVEDU) (96 KW)</b>	<b>0 ELECTRIC 50KWH EV (ESIRATTAVEDU) (100 KW)</b>	<b>1.5 D-4D M/T (ESIRATTAVEDU) (75 KW)</b>	<b>1.5 D-4D A/T (ESIRATTAVEDU) (96 KW)</b>	<b>1.5 D-4D M/T (ESIRATTAVEDU) (96 KW)</b>
Veoskeem	Esiveoline (FWD)	Esiveoline (FWD)	Esiveoline (FWD)	Esiveoline (FWD)	Esiveoline (FWD)	Esiveoline (FWD)	Esiveoline (FWD)
<b>MASSID</b>	<b>1.2 TURBO M/T (ESIRATTAVEDU) (81 KW)</b>	<b>1.5 D-4D M/T (ESIRATTAVEDU) (75 KW)</b>	<b>1.5 D-4D A/T (ESIRATTAVEDU) (96 KW)</b>	<b>0 ELECTRIC 50KWH EV (ESIRATTAVEDU) (100 KW)</b>	<b>1.5 D-4D M/T (ESIRATTAVEDU) (75 KW)</b>	<b>1.5 D-4D A/T (ESIRATTAVEDU) (96 KW)</b>	<b>1.5 D-4D M/T (ESIRATTAVEDU) (96 KW)</b>
Kandevõime (kg)	762	808	799	580	757	736	756
Täismass, kokku (kg)	2290	2400	2400	2450	2400	2400	2400
Tühimass (kg)	1528	1592	1601	1970	1643	1664	1644



# Toyota PROACE CITY

## Tehnilised andmed



KANDEVÕIME	1.2 TURBO M/T (ESIRATTAVEDU) (81 KW)	1.5 D-4D M/T (ESIRATTAVEDU) (75 KW)	1.5 D-4D A/T (ESIRATTAVEDU) (96 KW)	0 ELECTRIC 50KWH EV (ESIRATTAVEDU) (100 KW)	1.5 D-4D M/T (ESIRATTAVEDU) (75 KW)	1.5 D-4D A/T (ESIRATTAVEDU) (96 KW)	1.5 D-4D M/T (ESIRATTAVEDU) (96 KW)
Kaubaruumi maht (m <sup>3</sup> )	3,9	3,9	3,9	3,9	-	-	-
Kaubaruumi pikkus (mm)	2167	2167	2167	2167	1450	1450	1450
Kaubaruumi laius (mm)	1229	1229	1229	1229	-	-	-
Kaubaruumi pikkus - Smart Cargoga (mm)	3440	3440	3440	3440	2000	2000	2000
Kaubaruumi maht- Smart Cargoga (m <sup>3</sup> )	4,4	4,4	4,4	4,4	-	-	-
Istekohtade arv	3	3	3	3	5	5	5

# Toyota PROACE CITY

## Varustustasemed



TEHASE LISAVARUSTUS	KOOD	PROFESSIONAL	PROFESSIONAL PLUS	PROFESSIONAL PLUS NORD	PROFESSIONAL COMFORT	PROFESSIONAL COMFORT PLUS	PROFESSIONAL CREW	PROFESSIONAL CREW PLUS
Smart Cargo pakett	SP	400 €	-	-	-	-	-	-
Kaubaruumi puidust seinakatted	R5	390 €	●	●	●	●	-	-
Kaubaruumi puidust seinakatted	Q5	-	●	●	●	●	330 €	330 €
SALONG	KOOD	PROFESSIONAL	PROFESSIONAL PLUS	PROFESSIONAL PLUS NORD	PROFESSIONAL COMFORT	PROFESSIONAL COMFORT PLUS	PROFESSIONAL CREW	PROFESSIONAL CREW PLUS
Tumehallist kangast istmed (FYCM)	CMFY	●	●	●	●	●	●	●
VÄLISKUJUNDUS	KOOD	PROFESSIONAL	PROFESSIONAL PLUS	PROFESSIONAL PLUS NORD	PROFESSIONAL COMFORT	PROFESSIONAL COMFORT PLUS	PROFESSIONAL CREW	PROFESSIONAL CREW PLUS
EcoLED-esituled		●	●	●	●	●	●	●
Tagumised tiibuksed		●	●	●	●	●	-	-
Must eesmine ja tagumine pörkeraud		●	●	●	-	-	●	●
Elektrilised soojendusega küljepeeglid		●	●	●	●	●	●	●
Ilukilbid		-	●	●	●	-	-	-
Elektriliselt klapitavad küljepeeglid		-	●	●	●	●	-	●
Eesmised udutuled		-	●	●	●	●	-	●
Kerevärvi eesmine ja tagumine pörkeraud		-	-	-	●	●	-	-
Rehviparanduskomplekt		-	-	-	-	-	●	●
Klaasakendega tagumised tiibuksed		-	-	-	-	-	●	●
16-tollised terasveljed (205/60 R16)		●	●	●	●	●	●	●
15-tollised terasveljed (195/65 R15) (Ainult lühikese kere ja manuaalkäigukastiga versioonil)		●	-	-	-	-	-	-
16-tollised terasveljed (215/65 R16) (Ainult elektriautol)		●	●	●	●	-	-	-
16-tollised valuveljed (215/65 R16) (Ainult elektriautol)		-	-	-	-	●	-	-

# Toyota PROACE CITY

## Varustustasemed



SALONG	KOOD	PROFESSIONAL	PROFESSIONAL PLUS	PROFESSIONAL PLUS NORD	PROFESSIONAL COMFORT	PROFESSIONAL COMFORT PLUS	PROFESSIONAL CREW	PROFESSIONAL CREW PLUS
Kummist põrandakate salongis		●	●	●	●	●	●	●
Kummist põrandamatid		●	●	●	●	●	●	●
Kaubaruumi puitpõrand		●	●	●	●	●	-	-
Eesmised elektriaknad		●	-	-	-	-	●	-
Vahesein esimese istmerea taga		●	-	-	-	-	-	-
6 koormakinnituskonksu kaubaruumis		●	●	-	-	-	●	●
Uretaankattega rool		●	●	-	-	-	●	●
Nutika kaubaruumi lahendus Smart Cargo		-	●	●	●	●	-	-
Mobiilne kontor		-	●	●	●	●	-	-
Ühepuutefunktsiooniga eesmised elektriaknad		-	●	●	●	●	-	●
Aknaga vahesein esimese istmerea taga		-	●	●	●	●	-	-
8 koormakinnituskonksu kaubaruumis		-	-	●	●	●	-	-
Kaubaruumi LED-valgusti		-	-	●	●	●	-	-
Nahkkattega rool		-	-	●	●	●	-	-
Soojendusega rool		-	-	●	●	●	-	-
Kokkuklapitav kõrvalistuja iste		-	-	-	-	-	●	●
Klapplauad esiistmete seljatugedel		-	-	-	-	-	●	●
Kaubaruumi plastpõrand		-	-	-	-	-	●	●
Teises reas kallutatavad aknad		-	-	-	-	-	●	●
Kokkuklapitav võrega vahesein		-	-	-	-	-	●	●

# Toyota PROACE CITY

## Varustustasemed



ISTMED	KOOD	PROFESSIONAL	PROFESSIONAL PLUS	PROFESSIONAL PLUS NORD	PROFESSIONAL COMFORT	PROFESSIONAL COMFORT PLUS	PROFESSIONAL CREW	PROFESSIONAL CREW PLUS
2 istekohta		●	-	-	-	-	-	-
Tekstiilistmed		●	●	●	●	●	●	●
Reguleeritava kõrgusega juhiiste		●	●	●	●	●	●	●
Soojendusega esiistmed		●	●	●	●	●	●	●
Nimmetugi juhiistmel		●	●	●	●	●	●	●
Juhiistme käetugi		●	●	●	●	●	●	●
3 istekohta		-	●	●	●	●	-	-
5-kohaline		-	-	-	-	-	●	●
MUGAVUS	KOOD	PROFESSIONAL	PROFESSIONAL PLUS	PROFESSIONAL PLUS NORD	PROFESSIONAL COMFORT	PROFESSIONAL COMFORT PLUS	PROFESSIONAL CREW	PROFESSIONAL CREW PLUS
Manuaalne kliimaseade		●	●	●	-	-	●	-
Tagumised parkimisandurid		●	●	●	●	●	●	●
Hämaraandur		●	●	●	●	●	●	●
Kiirushoidik		●	●	●	●	●	●	●
Vihmaandur		-	●	●	●	●	-	●
Esiklaasipuhasti jääsulataja		-	-	●	●	●	-	-
230 V pistikupesa kõrvalistuja jalaruumis		-	-	●	●	●	-	-
12 V pistikupesa kaubaruumis		-	-	●	●	●	-	-
Automaatne kliimaseade		-	-	-	●	●	-	●
Eesmised parkimisandurid		-	-	-	●	●	-	-
Pimeala monitor (BSM)		-	-	-	●	●	-	-
Võtmeta sisenemis- ja käivitussüsteem		-	-	-	-	●	-	-
Kohanduv kiirushoidik (Ainult automaatkäigukastiga või elektriautol)		-	-	-	-	○	-	-

# Toyota PROACE CITY

## Varustustasemed



MUGAVUS	KOOD	PROFESSIONAL	PROFESSIONAL PLUS	PROFESSIONAL PLUS NORD	PROFESSIONAL COMFORT	PROFESSIONAL COMFORT PLUS	PROFESSIONAL CREW	PROFESSIONAL CREW PLUS
Webasto kütusel töötav eelsoojendi koos puldiga (Ainult diiselmootoriga))		-	-	⊖	⊖	⊖	-	-
Automaatne kliimaseade (Ainult elektriautol)		-	-	⊖	-	-	-	-
Soojuspump (Ainult elektriautol)		-	-	⊖	⊖	⊖	-	-
MULTIMEEDIA- JA TEABESÜSTEEMID	KOOD	PROFESSIONAL	PROFESSIONAL PLUS	PROFESSIONAL PLUS NORD	PROFESSIONAL COMFORT	PROFESSIONAL COMFORT PLUS	PROFESSIONAL CREW	PROFESSIONAL CREW PLUS
5-tollise puutetundliku ekraaniga raadio		●	-	-	-	-	●	-
4 kõlarit		●	●	●	●	●	●	●
Bluetooth		●	●	●	●	●	●	●
USB-pesa		●	●	●	●	●	●	●
10-tollise ekraaniga multimeediasüsteem Pro-Touch		-	●	●	-	-	-	●
Juhtmevaba mobiilseadme ühildus (Apple CarPlay & Android Auto)		-	●	●	●	●	-	●
Tahavaatekaamera		-	●	●	-	-	-	-
10-tollise ekraaniga multimeediasüsteem Pro-Touch HD		-	-	-	●	●	-	-
10-tolline värviline TFT-universaalnäidik		-	-	-	●	●	-	-
Tahavaatekaamerasüsteem Smart Active Vision		-	-	-	●	●	-	-
Navigatsioonisüsteem		-	-	-	-	●	-	-
PANIPAIGAD	KOOD	PROFESSIONAL	PROFESSIONAL PLUS	PROFESSIONAL PLUS NORD	PROFESSIONAL COMFORT	PROFESSIONAL COMFORT PLUS	PROFESSIONAL CREW	PROFESSIONAL CREW PLUS
Laes olevad hoiulaekad juhile ja kõrvalistujale		●	●	●	●	●	●	●

# Toyota PROACE CITY

## Varustustasemed



PANIPAIGAD	KOOD	PROFESSIONAL	PROFESSIONAL PLUS	PROFESSIONAL PLUS NORD	PROFESSIONAL COMFORT	PROFESSIONAL COMFORT PLUS	PROFESSIONAL CREW	PROFESSIONAL CREW PLUS
Kaanege kindalaegas armatuurlaua juhipoolsel küljel		●	●	●	●	●	●	●
OHUTUS	KOOD	PROFESSIONAL	PROFESSIONAL PLUS	PROFESSIONAL PLUS NORD	PROFESSIONAL COMFORT	PROFESSIONAL COMFORT PLUS	PROFESSIONAL CREW	PROFESSIONAL CREW PLUS
Nõlvastardiabi (HAC)		●	●	●	●	●	●	●
Elektrooniline stabiilsuskontroll (ESC)		●	●	●	●	●	●	●
Rehvirõhu hoiatussüsteem (TPWS)		●	●	●	●	●	●	●
Täiendava turvasüsteemi (SRS) turvapadjad – 6 turvatäpp		●	●	●	●	●	●	●
Laiendatud liiklusemärgide jälgimise süsteem (RSA)		-	-	-	-	●	-	-
Lapselukustel		-	-	-	-	-	●	●
Teises istmeregis ISOFIX-kinnitused kolmel istmel		-	-	-	-	-	●	●
TOYOTA SAFETY SENSE:	KOOD	PROFESSIONAL	PROFESSIONAL PLUS	PROFESSIONAL PLUS NORD	PROFESSIONAL COMFORT	PROFESSIONAL COMFORT PLUS	PROFESSIONAL CREW	PROFESSIONAL CREW PLUS
Kokkupõrke ennetussüsteem		●	●	●	●	●	●	●
Liiklusemärgide jälgimise süsteem		●	●	●	●	●	●	●
Juhi valvuse jälgimise süsteem		●	●	●	●	●	●	●
Sõidurajalt lahkumise hoiatussüsteem (LDA)		●	●	●	●	●	●	●
Automaatsed kaugtuled (AHB)		●	●	●	●	●	●	●

● - Standardvarustus

○ - Lisavarustus

◐ - Lisavarustus (piirangutega)

P - Saadaval lisavarustuspaketis