

Toyota PROACE

Hinnad ja varustused

Proace HINNAKIRI 02.08.2024



Varustustase	KERE	Mootor ja Kere	Suurim võimsus (kW)	Käigukast	CO ₂ emissioon (g/km)	Hind
Professional	Keskmise kerega platvormauto	2.0 D-4D M/T (Esirattavedu) (106 kW)	106	Manual	239	31 050
Professional	Keskmise kere ja tiibustega kaubik, 4 ust	2.0 D-4D M/T (Esirattavedu) (106 kW)	106	Manual	200	33 000
Professional	Keskmise kere ja tiibustega kaubik, 4 ust	1.5 D-4D M/T (Esirattavedu) (88 kW)	88	Manual	174	30 900
Professional	Keskmise kere ja tiibustega kaubik, 5 ust	1.5 D-4D M/T (Esirattavedu) (88 kW)	88	Manual	174	31 400
Professional	Keskmise kere ja tagaluugiga (aknaga) kaubik, 5 ust	1.5 D-4D M/T (Esirattavedu) (88 kW)	88	Manual	174	31 750
Professional	Pika kere ja tiibustega kaubik, 4 ust	2.0 D-4D M/T (Esirattavedu) (106 kW)	106	Manual	202	34 050
Professional	Pika kere ja tiibustega kaubik, 5 ust	2.0 D-4D M/T (Esirattavedu) (106 kW)	106	Manual	203	34 500
Professional	Pika kere ja tagaluugiga (aknaga) kaubik, 5 ust	2.0 D-4D M/T (Esirattavedu) (106 kW)	106	Manual	202	34 900
Professional Nord	Keskmise kere ja tiibustega kaubik, 4 ust	1.5 D-4D M/T (Esirattavedu) (88 kW)	88	Manual	173	32 100
Professional Nord	Keskmise kere ja tiibustega kaubik, 4 ust	0 Electric 50kWh EV (Esirattavedu) (100 kW)		Automaat		44 500
Professional Nord	Keskmise kere ja tiibustega kaubik, 4 ust	0 Electric 75kWh EV (Esirattavedu) (100 kW)	100	Automaat	0	50 100
Professional Nord	Keskmise kere ja tiibustega kaubik, 5 ust	0 Electric 75kWh EV (Esirattavedu) (100 kW)	100	Automaat	0	50 500
Professional Nord	Pika kere ja tiibustega kaubik, 4 ust	2.0 D-4D M/T (Esirattavedu) (106 kW)	106	Manual	197	35 500
Professional Nord	Pika kere ja tiibustega kaubik, 4 ust	0 Electric 75kWh EV (Esirattavedu) (100 kW)	100	Automaat	0	51 050
Professional Nord	Pika kere ja tagaluugiga (aknaga) kaubik, 4 ust	2.0 D-4D M/T (Esirattavedu) (106 kW)	106	Manual	196	35 800

Toyota PROACE

Hinnad ja varustused

Proace HINNAKIRI 02.08.2024



Varustustase	KERE	Mootor ja Kere	Suurim võimsus (kW)	Käigukast	CO ₂ emissioon (g/km)	Hind
Professional Nord	Pika kere ja tiibustega kaubik, 5 ust	0 Electric 75kWh EV (Esirattavedu) (100 kW)	100	Automaat	0	51 450
Professional Plus	Keskmise kere ja tiibustega kaubik, 4 ust	2.0 D-4D M/T (Esirattavedu) (106 kW)	106	Manual	195	36 450
Professional Plus	Keskmise kere ja tiibustega kaubik, 4 ust	1.5 D-4D M/T (Esirattavedu) (88 kW)	88	Manual	174	34 200
Professional Plus	Keskmise kere ja tiibustega kaubik, 4 ust	2.0 D-4D A/T (Esirattavedu) (106 kW)	106	Automaat	198	38 250
Professional Plus	Keskmise kere ja tiibustega kaubik, 4 ust	2.0 D-4D A/T (Esirattavedu) (130 kW)	130	Automaat	193	39 950
Professional Plus	Keskmise kere ja tiibustega kaubik, 5 ust	2.0 D-4D M/T (Esirattavedu) (106 kW)	106	Manual	196	36 900
Professional Plus	Keskmise kere ja tiibustega kaubik, 5 ust	1.5 D-4D M/T (Esirattavedu) (88 kW)	88	Manual	175	34 650
Professional Plus	Keskmise kere ja tiibustega kaubik, 5 ust	2.0 D-4D A/T (Esirattavedu) (106 kW)	106	Automaat	199	38 700
Professional Plus	Keskmise kere ja tiibustega kaubik, 5 ust	2.0 D-4D A/T (Esirattavedu) (130 kW)	130	Automaat	194	40 400
Professional Plus	Keskmise kere ja tiibustega kaubik, 5 ust	0 Electric 75kWh EV (Esirattavedu) (100 kW)	100	Automaat	0	53 150
Professional Plus	Keskmise kere ja tagaluugiga (aknaga) kaubik, 5 ust	2.0 D-4D M/T (Esirattavedu) (106 kW)	106	Manual	196	37 200
Professional Plus	Keskmise kere ja tagaluugiga (aknaga) kaubik, 5 ust	1.5 D-4D M/T (Esirattavedu) (88 kW)	88	Manual	174	34 900
Professional Plus	Keskmise kere ja tagaluugiga (aknaga) kaubik, 5 ust	2.0 D-4D A/T (Esirattavedu) (106 kW)	106	Automaat	198	39 000
Professional Plus	Keskmise kere ja tagaluugiga (aknaga) kaubik, 5 ust	0 Electric 75kWh EV (Esirattavedu) (100 kW)	100	Automaat	0	53 400
Professional Plus	Pika kere ja tiibustega kaubik, 4 ust	2.0 D-4D M/T (Esirattavedu) (106 kW)	106	Manual	197	37 550
Professional Plus	Pika kere ja tiibustega kaubik, 4 ust	2.0 D-4D A/T (Esirattavedu) (106 kW)	106	Automaat	200	39 350

Toyota PROACE

Hinnad ja varustused

Proace HINNAKIRI 02.08.2024



Varustustase	KERE	Mootor ja Kere	Suurim võimsus (kW)	Käigukast	CO ₂ emissioon (g/km)	Hind
Professional Plus	Pika kere ja tiibustega kaubik, 4 ust	2.0 D-4D A/T (Esirattavedu) (130 kW)	130	Automaat	196	41 050
Professional Plus	Pika kere ja tiibustega kaubik, 5 ust	2.0 D-4D M/T (Esirattavedu) (106 kW)	106	Manual	198	38 000
Professional Plus	Pika kere ja tiibustega kaubik, 5 ust	2.0 D-4D A/T (Esirattavedu) (106 kW)	106	Automaat	201	39 800
Professional Plus	Pika kere ja tiibustega kaubik, 5 ust	2.0 D-4D A/T (Esirattavedu) (130 kW)	130	Automaat	197	41 500
Professional Plus	Pika kere ja tiibustega kaubik, 5 ust	0 Electric 75kWh EV (Esirattavedu) (100 kW)	100	Automaat	0	54 100
Professional Plus	Pika kere ja tagaluugiga (aknaga) kaubik, 5 ust	2.0 D-4D M/T (Esirattavedu) (106 kW)	106	Manual	197	38 300
Professional Plus	Pika kere ja tagaluugiga (aknaga) kaubik, 5 ust	2.0 D-4D A/T (Esirattavedu) (106 kW)	106	Automaat	200	40 100
Professional Plus	Pika kere ja tagaluugiga (aknaga) kaubik, 5 ust	2.0 D-4D A/T (Esirattavedu) (130 kW)	130	Automaat	196	41 800
Professional Plus	Pika kere ja tagaluugiga (aknaga) kaubik, 5 ust	0 Electric 75kWh EV (Esirattavedu) (100 kW)	100	Automaat	0	54 400
Professional Comfort	Keskmise kere ja tiibustega kaubik, 4 ust	2.0 D-4D A/T (Esirattavedu) (106 kW)	106	Automaat	199	42 950
Professional Comfort	Keskmise kere ja tiibustega kaubik, 4 ust	2.0 D-4D A/T (Esirattavedu) (130 kW)	130	Automaat	194	44 650
Professional Comfort	Keskmise kere ja tiibustega kaubik, 5 ust	2.0 D-4D A/T (Esirattavedu) (106 kW)	106	Automaat	200	43 400
Professional Comfort	Keskmise kere ja tiibustega kaubik, 5 ust	2.0 D-4D A/T (Esirattavedu) (130 kW)	130	Automaat	195	45 100
Professional Comfort	Keskmise kere ja tiibustega kaubik, 5 ust	0 Electric 75kWh EV (Esirattavedu) (100 kW)	100	Automaat	0	56 450
Professional Comfort	Keskmise kere ja tiibustega (akendega) kaubik, 5 ust	2.0 D-4D A/T (Esirattavedu) (130 kW)	130	Automaat	195	45 450

Toyota PROACE

Hinnad ja varustused

Proace HINNAKIRI 02.08.2024



Varustustase	KERE	Mootor ja Kere	Suurim võimsus (kW)	Käigukast	CO ₂ emissioon (g/km)	Hind
Professional Comfort	Keskmise kere ja tiibustega (akendega) kaubik, 5 ust	0 Electric 75kWh EV (Esirattavedu) (100 kW)	100	Automaat	0	56 750
Professional Comfort	Keskmise kere ja tagaluugiga (aknaga) kaubik, 5 ust	2.0 D-4D A/T (Esirattavedu) (130 kW)	130	Automaat	194	45 400
Professional Comfort	Keskmise kere ja tagaluugiga (aknaga) kaubik, 5 ust	0 Electric 75kWh EV (Esirattavedu) (100 kW)	100	Automaat	0	56 700
Professional Comfort	Pika kere ja tiibustega kaubik, 4 ust	2.0 D-4D A/T (Esirattavedu) (106 kW)	106	Automaat	201	43 900
Professional Comfort	Pika kere ja tiibustega kaubik, 4 ust	2.0 D-4D A/T (Esirattavedu) (130 kW)	130	Automaat	196	45 600
Professional Comfort	Pika kere ja tiibustega kaubik, 5 ust	2.0 D-4D A/T (Esirattavedu) (106 kW)	106	Automaat	202	44 300
Professional Comfort	Pika kere ja tiibustega kaubik, 5 ust	2.0 D-4D A/T (Esirattavedu) (130 kW)	130	Automaat	197	46 000
Professional Comfort	Pika kere ja tiibustega kaubik, 5 ust	0 Electric 75kWh EV (Esirattavedu) (100 kW)	100	Automaat	0	57 250
Professional Comfort	Pika kere ja tiibustega (akendega) kaubik, 5 ust	2.0 D-4D A/T (Esirattavedu) (106 kW)	106	Automaat	202	44 700
Professional Comfort	Pika kere ja tiibustega (akendega) kaubik, 5 ust	2.0 D-4D A/T (Esirattavedu) (130 kW)	130	Automaat	197	46 400
Professional Comfort	Pika kere ja tiibustega (akendega) kaubik, 5 ust	0 Electric 75kWh EV (Esirattavedu) (100 kW)	100	Automaat	0	57 600
Professional Comfort	Pika kere ja tagaluugiga (aknaga) kaubik, 5 ust	2.0 D-4D A/T (Esirattavedu) (106 kW)	106	Automaat	201	44 600
Professional Comfort	Pika kere ja tagaluugiga (aknaga) kaubik, 5 ust	2.0 D-4D A/T (Esirattavedu) (130 kW)	130	Automaat	196	46 300
Professional Comfort	Pika kere ja tagaluugiga (aknaga) kaubik, 5 ust	0 Electric 75kWh EV (Esirattavedu) (100 kW)	100	Automaat	0	57 450
Professional Crew	pika kerega meeskonnabuss, 5 ust	2.0 D-4D M/T (Esirattavedu) (106 kW)	106	Manual	205	37 750

Toyota PROACE

Hinnad ja varustused


Proace HINNAKIRI 02.08.2024



Varustustase	KERE	Mootor ja Kere	Suurim võimsus (kW)	Käigukast	CO ₂ emissioon (g/km)	Hind
Professional Crew Plus	pika kerega meeskonnabuss, 5 ust	2.0 D-4D A/T (Esirattavedu) (106 kW)	106	Automaat	203	42 150
Professional Crew Plus	pika kerega meeskonnabuss, 5 ust	0 Electric 75kWh EV (Esirattavedu) (100 kW)	100	Automaat	0	56 450
Professional Crew Comfort	pika kerega meeskonnabuss, 5 ust	2.0 D-4D A/T (Esirattavedu) (106 kW)	106	Automaat	203	46 700
Professional Crew Comfort	pika kerega meeskonnabuss, 5 ust	2.0 D-4D A/T (Esirattavedu) (130 kW)		Automaat		48 400
Professional Crew Comfort	pika kerega meeskonnabuss, 5 ust	0 Electric 75kWh EV (Esirattavedu) (100 kW)	100	Automaat	0	59 550
Professional Crew Business	pika kerega meeskonnabuss, 5 ust	2.0 D-4D A/T (Esirattavedu) (130 kW)	130	Automaat	199	52 750
Professional Crew Business	pika kerega meeskonnabuss, 5 ust	0 Electric 75kWh EV (Esirattavedu) (100 kW)	100	Automaat	0	63 450

Toyota PROACE

Tehnilised andmed



MOOTOR JA KÄIGUKAST	2.0 D-4D M/T (ESIRATTAVEDU) (106 KW)	2.0 D-4D M/T (ESIRATTAVEDU) (106 KW)	1.5 D-4D M/T (ESIRATTAVEDU) (88 KW)	2.0 D-4D A/T (ESIRATTAVEDU) (106 KW)	2.0 D-4D A/T (ESIRATTAVEDU) (130 KW)	0 ELECTRIC 50KWH EV (ESIRATTAVEDU) (100 KW)
Tipпкиirus (km/h)	170	170	160	170	170	-
MÕÕTMED	2.0 D-4D M/T (ESIRATTAVEDU) (106 KW)	2.0 D-4D M/T (ESIRATTAVEDU) (106 KW)	1.5 D-4D M/T (ESIRATTAVEDU) (88 KW)	2.0 D-4D A/T (ESIRATTAVEDU) (106 KW)	2.0 D-4D A/T (ESIRATTAVEDU) (130 KW)	0 ELECTRIC 50KWH EV (ESIRATTAVEDU) (100 KW)
Laius (mm)	1920	1920	1920	1920	1920	-
Teljevahe (mm)	-	3275	3275	3275	3275	-
Pikkus (mm)	4840	4980	4980	4980	4980	-
Kõrgus (mm)	2600	1910	1910	1910	1910	-
Rööbe ees	1630	1630	1630	1630	1630	-
Rööbe taga	1618	1618	1618	1618	1618	-
KESKKONNAANDMED	2.0 D-4D M/T (ESIRATTAVEDU) (106 KW)	2.0 D-4D M/T (ESIRATTAVEDU) (106 KW)	1.5 D-4D M/T (ESIRATTAVEDU) (88 KW)	2.0 D-4D A/T (ESIRATTAVEDU) (106 KW)	2.0 D-4D A/T (ESIRATTAVEDU) (130 KW)	0 ELECTRIC 50KWH EV (ESIRATTAVEDU) (100 KW)
Kütusekulu – kombineeritud min. WLTP (l/100 km)	9.1	7.4	6.6	7.5	7.4	-
CO ₂ – kombineeritud min. WLTP (g/km)	239	195	173	198	193	-
Müratase sõidu ajal (dB(A))	70.0	70.0	68.0	69.0	69.0	-
Euroklass	EURO 6 EA	EURO 6 EA	EURO 6 EA	EURO 6 EA	EURO 6 EA	-
Müratase seistes (dB(A))	81.0	81.0	80.0	81.0	81.0	-
Kütusekulu – kombineeritud WLTP (kg/100 km)	9.1	7.4	6.6	7.5	7.4	-
Kütusekulu maks. – kombineeritud WLTP (kg/100 km)	11.5	8.1	7.3	8.2	7.9	-
Suitsuosakesed (mg/km)	0.28	0.47	0.42	0.45	0.17	-
Sõiduulatus ainult elektri jõul – kombineeritud maks. WLTP (km)	-	-	-	-	-	-

Toyota PROACE

Tehnilised andmed



KESKKONNAANDMED	2.0 D-4D M/T (ESIRATTAVEDU) (106 KW)	2.0 D-4D M/T (ESIRATTAVEDU) (106 KW)	1.5 D-4D M/T (ESIRATTAVEDU) (88 KW)	2.0 D-4D A/T (ESIRATTAVEDU) (106 KW)	2.0 D-4D A/T (ESIRATTAVEDU) (130 KW)	0 ELECTRIC 50KWH EV (ESIRATTAVEDU) (100 KW)
Sõiduulatus ainult elektri jõul – kombineeritud min. WLTP (km)	-	-	-	-	-	-
Elektritarve min. (kWh/100 km)	-	-	-	-	-	-
Elektritarve maks. (kWh/100 km)	-	-	-	-	-	-
Elektritarve (Wh/km)	-	-	-	-	-	-
Elektritarve maks. (Wh/km)	-	-	-	-	-	-
MOOTOR	2.0 D-4D M/T (ESIRATTAVEDU) (106 KW)	2.0 D-4D M/T (ESIRATTAVEDU) (106 KW)	1.5 D-4D M/T (ESIRATTAVEDU) (88 KW)	2.0 D-4D A/T (ESIRATTAVEDU) (106 KW)	2.0 D-4D A/T (ESIRATTAVEDU) (130 KW)	0 ELECTRIC 50KWH EV (ESIRATTAVEDU) (100 KW)
Silindrite arv	Reas 4	Reas 4	Reas 4	Reas 4	Reas 4	-
Töömaht (cm ³)	1997	1997	1499	1997	1997	-
Suurim pöördemoment (nm/p/min)	370/2000-	370/2000-	300/1750-	370/2000-	400/2000-	-
Sisepõlemismootori suurim võimsus (DIN hj)	144	144	120	144	177	-
Sisepõlemismootori suurim võimsus (kW/p/min)	106/3750	106/3750	88/3500	106/3750	130/3750	-
Hübriidsõiduki aku: mahutavus A·h (tundi)	-	-	-	-	-	-
Elektrimootor, ees: suurim võimsus (kW)	-	-	-	-	-	-
Hübriidsõiduki aku: pinge (nimipinge) (v)	-	-	-	-	-	-
Aku mahtuvus (A·h)	-	-	-	-	-	-
Suurim võimsus (DIN hj)	144	144	120	144	177	-
Suurim võimsus (kW/p/min)	106	106	88	106	130	-

Toyota PROACE

Tehnilised andmed



JÕUÜLEKANNE	2.0 D-4D M/T (ESIRATTAVEDU) (106 KW)	2.0 D-4D M/T (ESIRATTAVEDU) (106 KW)	1.5 D-4D M/T (ESIRATTAVEDU) (88 KW)	2.0 D-4D A/T (ESIRATTAVEDU) (106 KW)	2.0 D-4D A/T (ESIRATTAVEDU) (130 KW)	0 ELECTRIC 50KWH EV (ESIRATTAVEDU) (100 KW)
Ülekande tüüp	Manuaalne	Manuaalne	Manuaalne	Automaatne	Automaatne	-
1. käik	7.5	7.5	7.54	7.7	7.7	-
2. käik	14.4	14.4	14.39	13.3	13.3	-
3. käik	23.5	23.5	23.54	20.7	20.7	-
4. käik	33.4	33.4	33.42	28.5	28.5	-
5. käik	41.7	41.7	41.73	42.5	42.5	-
6. käik	50.8	50.8	50.76	42.5	42.5	-
JÕUDLUS	2.0 D-4D M/T (ESIRATTAVEDU) (106 KW)	2.0 D-4D M/T (ESIRATTAVEDU) (106 KW)	1.5 D-4D M/T (ESIRATTAVEDU) (88 KW)	2.0 D-4D A/T (ESIRATTAVEDU) (106 KW)	2.0 D-4D A/T (ESIRATTAVEDU) (130 KW)	0 ELECTRIC 50KWH EV (ESIRATTAVEDU) (100 KW)
Kiirendus, 0–100 km/h (sekundit)	-	9.9	16.0	10.4	8.5	-
VEDRUSTUS	2.0 D-4D M/T (ESIRATTAVEDU) (106 KW)	2.0 D-4D M/T (ESIRATTAVEDU) (106 KW)	1.5 D-4D M/T (ESIRATTAVEDU) (88 KW)	2.0 D-4D A/T (ESIRATTAVEDU) (106 KW)	2.0 D-4D A/T (ESIRATTAVEDU) (130 KW)	0 ELECTRIC 50KWH EV (ESIRATTAVEDU) (100 KW)
Esivedrustus	Pöikstabilisaatoriga pseudo-McPherson	Pöikstabilisaatoriga pseudo-McPherson	Pöikstabilisaatoriga pseudo- McPherson	Pöikstabilisaatoriga pseudo- McPherson	Pöikstabilisaatoriga pseudo- McPherson	-
Tagavedrustus	Kaldus õõtsharkvedrustus	Kaldus õõtsharkvedrustus	Kaldus õõtsharkvedrustus	Kaldus õõtsharkvedrustus	Kaldus õõtsharkvedrustus	-
PIDURID	2.0 D-4D M/T (ESIRATTAVEDU) (106 KW)	2.0 D-4D M/T (ESIRATTAVEDU) (106 KW)	1.5 D-4D M/T (ESIRATTAVEDU) (88 KW)	2.0 D-4D A/T (ESIRATTAVEDU) (106 KW)	2.0 D-4D A/T (ESIRATTAVEDU) (130 KW)	0 ELECTRIC 50KWH EV (ESIRATTAVEDU) (100 KW)
Pidurid, ees	Ventileeritud ketaspidurid	Ventileeritud ketaspidurid	Ventileeritud ketaspidurid	Ventileeritud ketaspidurid	Ventileeritud ketaspidurid	-
Pidurid, taga	Ketaspidurid	Ketaspidurid	Ketaspidurid	Ketaspidurid	Ketaspidurid	-

Toyota PROACE


Tehnilised andmed



REHVID JA VELJED	2.0 D-4D M/T (ESIRATTAVEDU) (106 KW)	2.0 D-4D M/T (ESIRATTAVEDU) (106 KW)	1.5 D-4D M/T (ESIRATTAVEDU) (88 KW)	2.0 D-4D A/T (ESIRATTAVEDU) (106 KW)	2.0 D-4D A/T (ESIRATTAVEDU) (130 KW)	0 ELECTRIC 50KWH EV (ESIRATTAVEDU) (100 KW)
Madalaim kütusesäästlikkuse klass	B	B	B	B	B	-
Madalaim mürghaardumise klass	A	A	A	A	A	-
Madalaim veeremismüra tase (dB)	72	72	72	72	72	-
MASSID	2.0 D-4D M/T (ESIRATTAVEDU) (106 KW)	2.0 D-4D M/T (ESIRATTAVEDU) (106 KW)	1.5 D-4D M/T (ESIRATTAVEDU) (88 KW)	2.0 D-4D A/T (ESIRATTAVEDU) (106 KW)	2.0 D-4D A/T (ESIRATTAVEDU) (130 KW)	0 ELECTRIC 50KWH EV (ESIRATTAVEDU) (100 KW)
Kandevõime (kg)	1400	1400	1000	1400	1400	-
Täismass, kokku (kg)	3100	3100	2656	3100	3000	-
Tühimass (kg)	1511-1571	1725-1924	1656-1854	1751-1957	1774-1964	-
Piduritega järelhaagise suurim lubatud mass (kg)	1900	2500	2000	2500	2500	-
Ilma piduriteta järelhaagise suurim lubatud mass (kg)	750	750	750	750	750	-
Täismass, ees (kg)	1500	1500	1500	1500	1500	-
KANDEVÕIME	2.0 D-4D M/T (ESIRATTAVEDU) (106 KW)	2.0 D-4D M/T (ESIRATTAVEDU) (106 KW)	1.5 D-4D M/T (ESIRATTAVEDU) (88 KW)	2.0 D-4D A/T (ESIRATTAVEDU) (106 KW)	2.0 D-4D A/T (ESIRATTAVEDU) (130 KW)	0 ELECTRIC 50KWH EV (ESIRATTAVEDU) (100 KW)
Kaubaruumi maht (m ³)	0	5.3	5.3	5.8	5.8	-
5 istet üleval: aknani (liitrit)	-	-	-	-	-	-
5 istet üleval: katuseni (liitrit)	-	-	-	-	-	-
2 istet üleval: aknani (liitrit)	-	3061	3061	3061	3061	-
2 istet üleval: laeni (liitrit)	-	3968	3968	3968	3968	-
Kaubaruumi pikkus (mm)	-	2512	2512	3674	3674	-

Toyota PROACE


Tehnilised andmed



KANDEVÕIME	2.0 D-4D M/T (ESIRATTAVEDU) (106 KW)	2.0 D-4D M/T (ESIRATTAVEDU) (106 KW)	1.5 D-4D M/T (ESIRATTAVEDU) (88 KW)	2.0 D-4D A/T (ESIRATTAVEDU) (106 KW)	2.0 D-4D A/T (ESIRATTAVEDU) (130 KW)	0 ELECTRIC 50KWH EV (ESIRATTAVEDU) (100 KW)
Kaubaruumi laius (mm)	-	1636	1636	1636	1636	-
Kaubaruumi kõrgus (mm)	-	1397	1397	1397	1397	-
SISEMÕÕTMED	2.0 D-4D M/T (ESIRATTAVEDU) (106 KW)	2.0 D-4D M/T (ESIRATTAVEDU) (106 KW)	1.5 D-4D M/T (ESIRATTAVEDU) (88 KW)	2.0 D-4D A/T (ESIRATTAVEDU) (106 KW)	2.0 D-4D A/T (ESIRATTAVEDU) (130 KW)	0 ELECTRIC 50KWH EV (ESIRATTAVEDU) (100 KW)
Istmete arv	3	3	3	3	3	-
Salongi laius (mm)	1515	1515	1515	1515	1515	-
ROOL	2.0 D-4D M/T (ESIRATTAVEDU) (106 KW)	2.0 D-4D M/T (ESIRATTAVEDU) (106 KW)	1.5 D-4D M/T (ESIRATTAVEDU) (88 KW)	2.0 D-4D A/T (ESIRATTAVEDU) (106 KW)	2.0 D-4D A/T (ESIRATTAVEDU) (130 KW)	0 ELECTRIC 50KWH EV (ESIRATTAVEDU) (100 KW)
Vähim pöörderaadius (m)	-	12.4	12.4	12.4	12.4	-

Toyota PROACE

Tehnilised andmed



MOOTOR JA KÄIGUKAST	0 ELECTRIC 75KWH EV (ESIRATTAVEDU) (100 KW)	2.0 D-4D M/T (ESIRATTAVEDU) (106 KW)	1.5 D-4D M/T (ESIRATTAVEDU) (88 KW)	2.0 D-4D A/T (ESIRATTAVEDU) (106 KW)	2.0 D-4D A/T (ESIRATTAVEDU) (130 KW)	0 ELECTRIC 75KWH EV (ESIRATTAVEDU) (100 KW)
Tippkiirus (km/h)	130	170	-	170	170	130
MÕÕTMED	0 ELECTRIC 75KWH EV (ESIRATTAVEDU) (100 KW)	2.0 D-4D M/T (ESIRATTAVEDU) (106 KW)	1.5 D-4D M/T (ESIRATTAVEDU) (88 KW)	2.0 D-4D A/T (ESIRATTAVEDU) (106 KW)	2.0 D-4D A/T (ESIRATTAVEDU) (130 KW)	0 ELECTRIC 75KWH EV (ESIRATTAVEDU) (100 KW)
Laius (mm)	1920	1920	1920	1920	1920	1920
Teljevahe (mm)	3275	3275	3275	3275	3275	3275
Pikkus (mm)	4980	4980	4980	4980	4980	4980
Kõrgus (mm)	1910	1910	1910	1910	1910	1910
Rööbe ees	1630	1630	1630	1630	1630	1630
Rööbe taga	1618	1618	1618	1618	1618	1618
KESKKONNAANDMED	0 ELECTRIC 75KWH EV (ESIRATTAVEDU) (100 KW)	2.0 D-4D M/T (ESIRATTAVEDU) (106 KW)	1.5 D-4D M/T (ESIRATTAVEDU) (88 KW)	2.0 D-4D A/T (ESIRATTAVEDU) (106 KW)	2.0 D-4D A/T (ESIRATTAVEDU) (130 KW)	0 ELECTRIC 75KWH EV (ESIRATTAVEDU) (100 KW)
Kütusekulu – kombineeritud min. WLTP (l/100 km)	0	7.5	6.7	7.6	7.4	0
CO ₂ – kombineeritud min. WLTP (g/km)	0	196	174	199	194	0
Müratase sõidu ajal (dB(A))	67.0	70.0	68.0	69.0	69.0	67.0
Euroklass	AX	EURO 6 EA	EURO 6 EA	EURO 6 EA	EURO 6 EA	AX
Müratase seistes (dB(A))	-	81.0	80.0	81.0	81.0	-
Kütusekulu – kombineeritud WLTP (kg/100 km)	0	7.5	6.7	7.6	7.4	0
Kütusekulu maks. – kombineeritud WLTP (kg/100 km)	0	8.1	7.3	8.2	7.9	0
Suitsuosakesed (mg/km)	-	1.25	0.42	0.45	0.17	-
Sõiduulatus ainult elektri jõul – kombineeritud maks. WLTP (km)	349	-	-	-	-	334

Toyota PROACE

Tehnilised andmed



KESKKONNAANDMED	0 ELECTRIC 75KWH EV (ESIRATTAVEDU) (100 KW)	2.0 D-4D M/T (ESIRATTAVEDU) (106 KW)	1.5 D-4D M/T (ESIRATTAVEDU) (88 KW)	2.0 D-4D A/T (ESIRATTAVEDU) (106 KW)	2.0 D-4D A/T (ESIRATTAVEDU) (130 KW)	0 ELECTRIC 75KWH EV (ESIRATTAVEDU) (100 KW)
Sõiduulatus ainult elektri jõul – kombineeritud min. WLTP (km)	313	-	-	-	-	313
Elektritarve min. (kWh/100 km)	23.9	-	-	-	-	24.1
Elektritarve maks. (kWh/100 km)	26.4	-	-	-	-	26.4
Elektritarve (Wh/km)	239	-	-	-	-	241
Elektritarve maks. (Wh/km)	264	-	-	-	-	264
MOOTOR	0 ELECTRIC 75KWH EV (ESIRATTAVEDU) (100 KW)	2.0 D-4D M/T (ESIRATTAVEDU) (106 KW)	1.5 D-4D M/T (ESIRATTAVEDU) (88 KW)	2.0 D-4D A/T (ESIRATTAVEDU) (106 KW)	2.0 D-4D A/T (ESIRATTAVEDU) (130 KW)	0 ELECTRIC 75KWH EV (ESIRATTAVEDU) (100 KW)
Silindrite arv	-	Reas 4	Reas 4	Reas 4	Reas 4	-
Töömaht (cm ³)	-	1997	1499	1997	1997	-
Suurim pöördemoment (nm/p/min)	/-	370/2000-	300/1750-	370/2000-	400/2000-	/-
Sisepõlemismootori suurim võimsus (DIN hj)	136	144	120	144	177	136
Sisepõlemismootori suurim võimsus (kW/p/min)	/	106/3750	88/3500	106/3750	130/3750	/
Hübriidsõiduki aku: mahutavus A·h (tundi)	187.5	-	-	-	-	187.5
Elektrimootor, ees: suurim võimsus (kW)	100	-	-	-	-	100
Hübriidsõiduki aku: pingeline (nimipinge) (v)	400	-	-	-	-	400
Aku mahtuvus (A·h)	187.5	-	-	-	-	187.5
Suurim võimsus (DIN hj)	136	144	120	144	177	136
Suurim võimsus (kW/p/min)	100	106	88	106	130	100

Toyota PROACE

Tehnilised andmed



JÕUÜLEKANNE	0 ELECTRIC 75KWH EV (ESIRATTAVEDU) (100 KW)	2.0 D-4D M/T (ESIRATTAVEDU) (106 KW)	1.5 D-4D M/T (ESIRATTAVEDU) (88 KW)	2.0 D-4D A/T (ESIRATTAVEDU) (106 KW)	2.0 D-4D A/T (ESIRATTAVEDU) (130 KW)	0 ELECTRIC 75KWH EV (ESIRATTAVEDU) (100 KW)
Ülekande tüüp	Automaatne	Manuaalne	Manuaalne	Automaatne	Automaatne	Automaatne
1. käik	0.366	7.5	7.54	7.7	7.7	0.366
2. käik	-	14.4	14.39	13.3	13.3	-
3. käik	-	23.5	23.54	20.7	20.7	-
4. käik	-	33.4	33.42	28.5	28.5	-
5. käik	-	41.7	41.73	42.5	42.5	-
6. käik	-	50.8	50.76	42.5	42.5	-
JÕUDLUS	0 ELECTRIC 75KWH EV (ESIRATTAVEDU) (100 KW)	2.0 D-4D M/T (ESIRATTAVEDU) (106 KW)	1.5 D-4D M/T (ESIRATTAVEDU) (88 KW)	2.0 D-4D A/T (ESIRATTAVEDU) (106 KW)	2.0 D-4D A/T (ESIRATTAVEDU) (130 KW)	0 ELECTRIC 75KWH EV (ESIRATTAVEDU) (100 KW)
Kiirendus, 0–100 km/h (sekundit)	-	9.9	16.0	10.4	8.5	-
VEDRUSTUS	0 ELECTRIC 75KWH EV (ESIRATTAVEDU) (100 KW)	2.0 D-4D M/T (ESIRATTAVEDU) (106 KW)	1.5 D-4D M/T (ESIRATTAVEDU) (88 KW)	2.0 D-4D A/T (ESIRATTAVEDU) (106 KW)	2.0 D-4D A/T (ESIRATTAVEDU) (130 KW)	0 ELECTRIC 75KWH EV (ESIRATTAVEDU) (100 KW)
Esivedrustus	Pöikstabilisaatoriga pseudo-McPherson	Pöikstabilisaatoriga pseudo- McPherson	Pöikstabilisaatoriga pseudo- McPherson	Pöikstabilisaatoriga pseudo- McPherson	Pöikstabilisaatoriga pseudo- McPherson	Pöikstabilisaatoriga pseudo-McPherson
Tagavedrustus	Kaldus õõtsharkvedrustus	Kaldus õõtsharkvedrustus	Kaldus õõtsharkvedrustus	Kaldus õõtsharkvedrustus	Kaldus õõtsharkvedrustus	Kaldus õõtsharkvedrustus
PIDURID	0 ELECTRIC 75KWH EV (ESIRATTAVEDU) (100 KW)	2.0 D-4D M/T (ESIRATTAVEDU) (106 KW)	1.5 D-4D M/T (ESIRATTAVEDU) (88 KW)	2.0 D-4D A/T (ESIRATTAVEDU) (106 KW)	2.0 D-4D A/T (ESIRATTAVEDU) (130 KW)	0 ELECTRIC 75KWH EV (ESIRATTAVEDU) (100 KW)
Pidurid, ees	Ventileeritud ketaspidurid	Ventileeritud ketaspidurid	Ventileeritud ketaspidurid	Ventileeritud ketaspidurid	Ventileeritud ketaspidurid	Ventileeritud ketaspidurid
Pidurid, taga	Ketaspidurid	Ketaspidurid	Ketaspidurid	Ketaspidurid	Ketaspidurid	Ketaspidurid

Toyota PROACE


Tehnilised andmed



REHVID JA VELJED	0 ELECTRIC 75KWH EV (ESIRATTAVEDU) (100 KW)	2.0 D-4D M/T (ESIRATTAVEDU) (106 KW)	1.5 D-4D M/T (ESIRATTAVEDU) (88 KW)	2.0 D-4D A/T (ESIRATTAVEDU) (106 KW)	2.0 D-4D A/T (ESIRATTAVEDU) (130 KW)	0 ELECTRIC 75KWH EV (ESIRATTAVEDU) (100 KW)
Madalaim kütusesäästlikkuse klass	B	B	B	B	B	B
Madalaim mürghaardumise klass	A	A	A	A	A	A
Madalaim veeremismüra tase (dB)	72	72	72	72	72	72
MASSID	0 ELECTRIC 75KWH EV (ESIRATTAVEDU) (100 KW)	2.0 D-4D M/T (ESIRATTAVEDU) (106 KW)	1.5 D-4D M/T (ESIRATTAVEDU) (88 KW)	2.0 D-4D A/T (ESIRATTAVEDU) (106 KW)	2.0 D-4D A/T (ESIRATTAVEDU) (130 KW)	0 ELECTRIC 75KWH EV (ESIRATTAVEDU) (100 KW)
Kandevõime (kg)	1000	1400	1000	1400	1400	1000
Täismass, kokku (kg)	3021	3100	2656	3100	3000	3021
Tühimass (kg)	2020-2232	1725-1924	1657-1854	1751-1957	1774-1964	2020-2232
Piduritega järelhaagise suurim lubatud mass (kg)	1000	2500	2000	2500	2500	1000
Ilma piduriteta järelhaagise suurim lubatud mass (kg)	750	750	750	750	750	750
Täismass, ees (kg)	1500	1500	1500	1500	1500	1500
KANDEVÕIME	0 ELECTRIC 75KWH EV (ESIRATTAVEDU) (100 KW)	2.0 D-4D M/T (ESIRATTAVEDU) (106 KW)	1.5 D-4D M/T (ESIRATTAVEDU) (88 KW)	2.0 D-4D A/T (ESIRATTAVEDU) (106 KW)	2.0 D-4D A/T (ESIRATTAVEDU) (130 KW)	0 ELECTRIC 75KWH EV (ESIRATTAVEDU) (100 KW)
Kaubaruumi maht (m ³)	5.3	5.8	5.3	5.8	5.8	5.3
5 istet üleval: aknani (liitrit)	-	-	-	-	-	-
5 istet üleval: katuseni (liitrit)	-	-	-	-	-	-
2 istet üleval: aknani (liitrit)	3061	3061	3061	3061	3061	3061
2 istet üleval: laeni (liitrit)	3968	3968	3968	3968	3968	3968
Kaubaruumi pikkus (mm)	2512	3674	2512	3674	3674	2512

Toyota PROACE

Tehnilised andmed



KANDEVÕIME	0 ELECTRIC 75KWH EV (ESIRATTAVEDU) (100 KW)	2.0 D-4D M/T (ESIRATTAVEDU) (106 KW)	1.5 D-4D M/T (ESIRATTAVEDU) (88 KW)	2.0 D-4D A/T (ESIRATTAVEDU) (106 KW)	2.0 D-4D A/T (ESIRATTAVEDU) (130 KW)	0 ELECTRIC 75KWH EV (ESIRATTAVEDU) (100 KW)
Kaubaruumi laius (mm)	1636	1636	1636	1636	1636	1636
Kaubaruumi kõrgus (mm)	1397	1397	1397	1397	1397	1397
SISEMÕÕTMED	0 ELECTRIC 75KWH EV (ESIRATTAVEDU) (100 KW)	2.0 D-4D M/T (ESIRATTAVEDU) (106 KW)	1.5 D-4D M/T (ESIRATTAVEDU) (88 KW)	2.0 D-4D A/T (ESIRATTAVEDU) (106 KW)	2.0 D-4D A/T (ESIRATTAVEDU) (130 KW)	0 ELECTRIC 75KWH EV (ESIRATTAVEDU) (100 KW)
Istmete arv	3	3	3	3	3	3
Salongi laius (mm)	1515	1515	1515	1515	1515	1515
ROOL	0 ELECTRIC 75KWH EV (ESIRATTAVEDU) (100 KW)	2.0 D-4D M/T (ESIRATTAVEDU) (106 KW)	1.5 D-4D M/T (ESIRATTAVEDU) (88 KW)	2.0 D-4D A/T (ESIRATTAVEDU) (106 KW)	2.0 D-4D A/T (ESIRATTAVEDU) (130 KW)	0 ELECTRIC 75KWH EV (ESIRATTAVEDU) (100 KW)
Vähim pöörderaadius (m)	12.4	12.4	12.4	12.4	12.4	12.4

Toyota PROACE

Tehnilised andmed



MOOTOR JA KÄIGUKAST	2.0 D-4D A/T (ESIRATTAVEDU) (130 KW)	0 ELECTRIC 75KWH EV (ESIRATTAVEDU) (100 KW)	2.0 D-4D M/T (ESIRATTAVEDU) (106 KW)	1.5 D-4D M/T (ESIRATTAVEDU) (88 KW)	2.0 D-4D A/T (ESIRATTAVEDU) (106 KW)	2.0 D-4D A/T (ESIRATTAVEDU) (130 KW)
Tippkiirus (km/h)	170	130	170	-	170	170
MÕÕTMED	2.0 D-4D A/T (ESIRATTAVEDU) (130 KW)	0 ELECTRIC 75KWH EV (ESIRATTAVEDU) (100 KW)	2.0 D-4D M/T (ESIRATTAVEDU) (106 KW)	1.5 D-4D M/T (ESIRATTAVEDU) (88 KW)	2.0 D-4D A/T (ESIRATTAVEDU) (106 KW)	2.0 D-4D A/T (ESIRATTAVEDU) (130 KW)
Laius (mm)	1920	1920	1920	1920	1920	1920
Teljevahe (mm)	3275	3275	3275	3275	3275	3275
Pikkus (mm)	4980	4980	4980	4980	4980	4980
Kõrgus (mm)	1910	1910	1910	1910	1910	1910
Rööbe ees	1630	1630	1630	1630	1630	1630
Rööbe taga	1618	1618	1618	1618	1618	1618
KESKKONNAANDMED	2.0 D-4D A/T (ESIRATTAVEDU) (130 KW)	0 ELECTRIC 75KWH EV (ESIRATTAVEDU) (100 KW)	2.0 D-4D M/T (ESIRATTAVEDU) (106 KW)	1.5 D-4D M/T (ESIRATTAVEDU) (88 KW)	2.0 D-4D A/T (ESIRATTAVEDU) (106 KW)	2.0 D-4D A/T (ESIRATTAVEDU) (130 KW)
Kütusekulu – kombineeritud min. WLTP (l/100 km)	7.4	0	7.5	6.6	7.6	7.4
CO ₂ – kombineeritud min. WLTP (g/km)	195	0	196	174	198	194
Müratase sõidu ajal (dB(A))	69.0	67.0	70.0	68.0	69.0	69.0
Euroklass	EURO 6 EA	AX	EURO 6 EA	EURO 6 EA	EURO 6 EA	EURO 6 EA
Müratase seistes (dB(A))	81.0	-	81.0	80.0	81.0	81.0
Kütusekulu – kombineeritud WLTP (kg/100 km)	7.4	0	7.5	6.6	7.6	7.4
Kütusekulu maks. – kombineeritud WLTP (kg/100 km)	7.9	0	8.1	7.3	8.2	7.9
Suitsuosakesed (mg/km)	0.17	-	1.25	0.42	0.45	0.17
Sõiduulatus ainult elektri jõul – kombineeritud maks. WLTP (km)	-	334	-	-	-	-

Toyota PROACE


Tehnilised andmed



KESKKONNAANDMED	2.0 D-4D A/T (ESIRATTAVEDU) (130 KW)	0 ELECTRIC 75KWH EV (ESIRATTAVEDU) (100 KW)	2.0 D-4D M/T (ESIRATTAVEDU) (106 KW)	1.5 D-4D M/T (ESIRATTAVEDU) (88 KW)	2.0 D-4D A/T (ESIRATTAVEDU) (106 KW)	2.0 D-4D A/T (ESIRATTAVEDU) (130 KW)
Sõiduulatus ainult elektri jõul – kombineeritud min. WLTP (km)	-	313	-	-	-	-
Elektritarve min. (kWh/100 km)	-	25	-	-	-	-
Elektritarve maks. (kWh/100 km)	-	26.4	-	-	-	-
Elektritarve (Wh/km)	-	250	-	-	-	-
Elektritarve maks. (Wh/km)	-	264	-	-	-	-
MOOTOR	2.0 D-4D A/T (ESIRATTAVEDU) (130 KW)	0 ELECTRIC 75KWH EV (ESIRATTAVEDU) (100 KW)	2.0 D-4D M/T (ESIRATTAVEDU) (106 KW)	1.5 D-4D M/T (ESIRATTAVEDU) (88 KW)	2.0 D-4D A/T (ESIRATTAVEDU) (106 KW)	2.0 D-4D A/T (ESIRATTAVEDU) (130 KW)
Silindrite arv	Reas 4	-	Reas 4	Reas 4	Reas 4	Reas 4
Töömaht (cm ³)	1997	-	1997	1499	1997	1997
Suurim pöördemoment (nm/p/min)	400/2000-	/-	370/2000-	300/1750-	370/2000-	400/2000-
Sisepõlemismootori suurim võimsus (DIN hj)	177	136	144	120	144	177
Sisepõlemismootori suurim võimsus (kW/p/min)	130/3750	/	106/3750	88/3500	106/3750	130/3750
Hübriidsõiduki aku: mahutavus A·h (tundi)	-	187.5	-	-	-	-
Elektrimootor, ees: suurim võimsus (kW)	-	100	-	-	-	-
Hübriidsõiduki aku: pingeline (nimipinge) (v)	-	400	-	-	-	-
Aku mahtuvus (A·h)	-	187.5	-	-	-	-
Suurim võimsus (DIN hj)	177	136	144	120	144	177
Suurim võimsus (kW/p/min)	130	100	106	88	106	130

Toyota PROACE

Tehnilised andmed



JÕUÜLEKANNE	2.0 D-4D A/T (ESIRATTAVEDU) (130 KW)	0 ELECTRIC 75KWH EV (ESIRATTAVEDU) (100 KW)	2.0 D-4D M/T (ESIRATTAVEDU) (106 KW)	1.5 D-4D M/T (ESIRATTAVEDU) (88 KW)	2.0 D-4D A/T (ESIRATTAVEDU) (106 KW)	2.0 D-4D A/T (ESIRATTAVEDU) (130 KW)
Ülekande tüüp	Automaatne	Automaatne	Manuaalne	Manuaalne	Automaatne	Automaatne
1. käik	7.7	0.366	7.5	7.54	7.7	7.7
2. käik	13.3	-	14.4	14.39	13.3	13.3
3. käik	20.7	-	23.5	23.54	20.7	20.7
4. käik	28.5	-	33.4	33.42	28.5	28.5
5. käik	42.5	-	41.7	41.73	42.5	42.5
6. käik	42.5	-	50.8	50.76	42.5	42.5
JÕUDLUS	2.0 D-4D A/T (ESIRATTAVEDU) (130 KW)	0 ELECTRIC 75KWH EV (ESIRATTAVEDU) (100 KW)	2.0 D-4D M/T (ESIRATTAVEDU) (106 KW)	1.5 D-4D M/T (ESIRATTAVEDU) (88 KW)	2.0 D-4D A/T (ESIRATTAVEDU) (106 KW)	2.0 D-4D A/T (ESIRATTAVEDU) (130 KW)
Kiirendus, 0–100 km/h (sekundit)	8.5	-	9.9	16.0	10.4	8.5
VEDRUSTUS	2.0 D-4D A/T (ESIRATTAVEDU) (130 KW)	0 ELECTRIC 75KWH EV (ESIRATTAVEDU) (100 KW)	2.0 D-4D M/T (ESIRATTAVEDU) (106 KW)	1.5 D-4D M/T (ESIRATTAVEDU) (88 KW)	2.0 D-4D A/T (ESIRATTAVEDU) (106 KW)	2.0 D-4D A/T (ESIRATTAVEDU) (130 KW)
Esivedrustus	Põikstabilisaatoriga pseudo- McPherson	Põikstabilisaatoriga pseudo-McPherson	Põikstabilisaatoriga pseudo-McPherson	Põikstabilisaatoriga pseudo- McPherson	Põikstabilisaatoriga pseudo- McPherson	Põikstabilisaatoriga pseudo- McPherson
Tagavedrustus	Kaldus õõtsharkvedrustus	Kaldus õõtsharkvedrustus	Kaldus õõtsharkvedrustus	Kaldus õõtsharkvedrustus	Kaldus õõtsharkvedrustus	Kaldus õõtsharkvedrustus
PIDURID	2.0 D-4D A/T (ESIRATTAVEDU) (130 KW)	0 ELECTRIC 75KWH EV (ESIRATTAVEDU) (100 KW)	2.0 D-4D M/T (ESIRATTAVEDU) (106 KW)	1.5 D-4D M/T (ESIRATTAVEDU) (88 KW)	2.0 D-4D A/T (ESIRATTAVEDU) (106 KW)	2.0 D-4D A/T (ESIRATTAVEDU) (130 KW)
Pidurid, ees	Ventileeritud ketaspidurid	Ventileeritud ketaspidurid	Ventileeritud ketaspidurid	Ventileeritud ketaspidurid	Ventileeritud ketaspidurid	Ventileeritud ketaspidurid
Pidurid, taga	Ketaspidurid	Ketaspidurid	Ketaspidurid	Ketaspidurid	Ketaspidurid	Ketaspidurid

Toyota PROACE


Tehnilised andmed



REHVID JA VELJED	2.0 D-4D A/T (ESIRATTAVEDU) (130 KW)	0 ELECTRIC 75KWH EV (ESIRATTAVEDU) (100 KW)	2.0 D-4D M/T (ESIRATTAVEDU) (106 KW)	1.5 D-4D M/T (ESIRATTAVEDU) (88 KW)	2.0 D-4D A/T (ESIRATTAVEDU) (106 KW)	2.0 D-4D A/T (ESIRATTAVEDU) (130 KW)
Madalaim kütusesäästlikkuse klass	C	C	B	B	B	C
Madalaim märghaardumise klass	A	A	A	A	A	A
Madalaim veeremismüra tase (dB)	72	72	72	72	72	72
MASSID	2.0 D-4D A/T (ESIRATTAVEDU) (130 KW)	0 ELECTRIC 75KWH EV (ESIRATTAVEDU) (100 KW)	2.0 D-4D M/T (ESIRATTAVEDU) (106 KW)	1.5 D-4D M/T (ESIRATTAVEDU) (88 KW)	2.0 D-4D A/T (ESIRATTAVEDU) (106 KW)	2.0 D-4D A/T (ESIRATTAVEDU) (130 KW)
Kandevõime (kg)	1400	1000	1400	1000	1400	1400
Täismass, kokku (kg)	3000	3021	3100	2656	3100	3000
Tühimass (kg)	1774-1964	2020-2232	1725-1924	1657-1854	1751-1957	1774-1964
Piduritega järelhaagise suurim lubatud mass (kg)	2500	1000	2500	2000	2500	2500
Ilma piduriteta järelhaagise suurim lubatud mass (kg)	750	750	750	750	750	750
Täismass, ees (kg)	1500	1500	1500	1500	1500	1500
KANDEVÕIME	2.0 D-4D A/T (ESIRATTAVEDU) (130 KW)	0 ELECTRIC 75KWH EV (ESIRATTAVEDU) (100 KW)	2.0 D-4D M/T (ESIRATTAVEDU) (106 KW)	1.5 D-4D M/T (ESIRATTAVEDU) (88 KW)	2.0 D-4D A/T (ESIRATTAVEDU) (106 KW)	2.0 D-4D A/T (ESIRATTAVEDU) (130 KW)
Kaubaruumi maht (m ³)	5.8	5.8	5.8	5.3	5.8	5.8
5 istet üleval: aknani (liitrit)	-	-	-	-	-	-
5 istet üleval: katuseni (liitrit)	-	-	-	-	-	-
2 istet üleval: aknani (liitrit)	3061	3061	3061	3061	3061	3061
2 istet üleval: laeni (liitrit)	3968	3968	3968	3968	3968	3968
Kaubaruumi pikkus (mm)	3674	3674	3674	2512	3674	3674

Toyota PROACE

Tehnilised andmed



KANDEVÕIME	2.0 D-4D A/T (ESIRATTAVEDU) (130 KW)	0 ELECTRIC 75KWH EV (ESIRATTAVEDU) (100 KW)	2.0 D-4D M/T (ESIRATTAVEDU) (106 KW)	1.5 D-4D M/T (ESIRATTAVEDU) (88 KW)	2.0 D-4D A/T (ESIRATTAVEDU) (106 KW)	2.0 D-4D A/T (ESIRATTAVEDU) (130 KW)
Kaubaruumi laius (mm)	1636	1636	1636	1636	1636	1636
Kaubaruumi kõrgus (mm)	1397	1397	1397	1397	1397	1397
SISEMÕÕTMED	2.0 D-4D A/T (ESIRATTAVEDU) (130 KW)	0 ELECTRIC 75KWH EV (ESIRATTAVEDU) (100 KW)	2.0 D-4D M/T (ESIRATTAVEDU) (106 KW)	1.5 D-4D M/T (ESIRATTAVEDU) (88 KW)	2.0 D-4D A/T (ESIRATTAVEDU) (106 KW)	2.0 D-4D A/T (ESIRATTAVEDU) (130 KW)
Istmete arv	3	3	3	3	3	3
Salongi laius (mm)	1515	1515	1515	1515	1515	1515
ROOL	2.0 D-4D A/T (ESIRATTAVEDU) (130 KW)	0 ELECTRIC 75KWH EV (ESIRATTAVEDU) (100 KW)	2.0 D-4D M/T (ESIRATTAVEDU) (106 KW)	1.5 D-4D M/T (ESIRATTAVEDU) (88 KW)	2.0 D-4D A/T (ESIRATTAVEDU) (106 KW)	2.0 D-4D A/T (ESIRATTAVEDU) (130 KW)
Vähim pöörderaadius (m)	12.4	12.4	12.4	12.4	12.4	12.4

Toyota PROACE


Tehnilised andmed



MOOTOR JA KÄIGUKAST	0 ELECTRIC 75KWH EV (ESIRATTAVEDU) (100 KW)	2.0 D-4D M/T (ESIRATTAVEDU) (106 KW)	2.0 D-4D A/T (ESIRATTAVEDU) (106 KW)	2.0 D-4D A/T (ESIRATTAVEDU) (130 KW)	0 ELECTRIC 75KWH EV (ESIRATTAVEDU) (100 KW)	2.0 D-4D M/T (ESIRATTAVEDU) (106 KW)
Tippkiirus (km/h)	130	170	170	170	130	170
MÕÕTMED	0 ELECTRIC 75KWH EV (ESIRATTAVEDU) (100 KW)	2.0 D-4D M/T (ESIRATTAVEDU) (106 KW)	2.0 D-4D A/T (ESIRATTAVEDU) (106 KW)	2.0 D-4D A/T (ESIRATTAVEDU) (130 KW)	0 ELECTRIC 75KWH EV (ESIRATTAVEDU) (100 KW)	2.0 D-4D M/T (ESIRATTAVEDU) (106 KW)
Laius (mm)	1920	1920	1920	1920	1920	1920
Teljevahe (mm)	3275	3275	3275	3275	3275	3275
Pikkus (mm)	4980	5330	5330	5330	5330	5330
Kõrgus (mm)	1910	1910	1910	1910	1910	1910
Rööbe ees	1630	1630	1630	1630	1630	1630
Rööbe taga	1618	1618	1618	1618	1618	1618
KESKKONNAANDMED	0 ELECTRIC 75KWH EV (ESIRATTAVEDU) (100 KW)	2.0 D-4D M/T (ESIRATTAVEDU) (106 KW)	2.0 D-4D A/T (ESIRATTAVEDU) (106 KW)	2.0 D-4D A/T (ESIRATTAVEDU) (130 KW)	0 ELECTRIC 75KWH EV (ESIRATTAVEDU) (100 KW)	2.0 D-4D M/T (ESIRATTAVEDU) (106 KW)
Kütusekulu – kombineeritud min. WLTP (l/100 km)	0	7.5	7.6	7.5	0	7.5
CO ₂ – kombineeritud min. WLTP (g/km)	0	197	200	196	0	196
Müratase sõidu ajal (dB(A))	67.0	70.0	69.0	69.0	67.0	70.0
Euroklass	AX	EURO 6 EA	EURO 6 EA	EURO 6 EA	AX	EURO 6 EA
Müratase seistes (dB(A))	-	81.0	81.0	81.0	-	81.0
Kütusekulu – kombineeritud WLTP (kg/100 km)	0	7.5	7.6	7.5	0	7.5
Kütusekulu maks. – kombineeritud WLTP (kg/100 km)	0	8.1	8.2	7.9	0	8.1
Suitsuosakesed (mg/km)	-	1.25	0.45	0.17	-	1.25
Sõiduulatus ainult elektri jõul – kombineeritud maks. WLTP (km)	335	-	-	-	346	-

Toyota PROACE

Tehnilised andmed



KESKKONNAANDMED	0 ELECTRIC 75KWH EV (ESIRATTAVEDU) (100 KW)	2.0 D-4D M/T (ESIRATTAVEDU) (106 KW)	2.0 D-4D A/T (ESIRATTAVEDU) (106 KW)	2.0 D-4D A/T (ESIRATTAVEDU) (130 KW)	0 ELECTRIC 75KWH EV (ESIRATTAVEDU) (100 KW)	2.0 D-4D M/T (ESIRATTAVEDU) (106 KW)
Sõiduulatus ainult elektri jõul – kombineeritud min. WLTP (km)	313	-	-	-	313	-
Elektritarve min. (kWh/100 km)	24.1	-	-	-	24.1	-
Elektritarve maks. (kWh/100 km)	26.4	-	-	-	26.4	-
Elektritarve (Wh/km)	241	-	-	-	241	-
Elektritarve maks. (Wh/km)	264	-	-	-	264	-
MOOTOR	0 ELECTRIC 75KWH EV (ESIRATTAVEDU) (100 KW)	2.0 D-4D M/T (ESIRATTAVEDU) (106 KW)	2.0 D-4D A/T (ESIRATTAVEDU) (106 KW)	2.0 D-4D A/T (ESIRATTAVEDU) (130 KW)	0 ELECTRIC 75KWH EV (ESIRATTAVEDU) (100 KW)	2.0 D-4D M/T (ESIRATTAVEDU) (106 KW)
Silindrite arv	-	Reas 4	Reas 4	Reas 4	-	Reas 4
Töömaht (cm ³)	-	1997	1997	1997	-	1997
Suurim pöördemoment (nm/p/min)	/-	370/2000-	370/2000-	400/2000-	/-	370/2000-
Sisepõlemismootori suurim võimsus (DIN hj)	136	144	144	177	136	144
Sisepõlemismootori suurim võimsus (kW/p/min)	/	106/3750	106/3750	130/3750	/	106/3750
Hübriidsõiduki aku: mahutavus A·h (tundi)	187.5	-	-	-	187.5	-
Elektrimootor, ees: suurim võimsus (kW)	100	-	-	-	100	-
Hübriidsõiduki aku: pingeline (nimipinge) (v)	400	-	-	-	400	-
Aku mahtuvus (A·h)	187.5	-	-	-	187.5	-
Suurim võimsus (DIN hj)	136	144	144	177	136	144
Suurim võimsus (kW/p/min)	100	106	106	130	100	106

Toyota PROACE

Tehnilised andmed



JÕUÜLEKANNE	0 ELECTRIC 75KWH EV (ESIRATTAVEDU) (100 KW)	2.0 D-4D M/T (ESIRATTAVEDU) (106 KW)	2.0 D-4D A/T (ESIRATTAVEDU) (106 KW)	2.0 D-4D A/T (ESIRATTAVEDU) (130 KW)	0 ELECTRIC 75KWH EV (ESIRATTAVEDU) (100 KW)	2.0 D-4D M/T (ESIRATTAVEDU) (106 KW)
Ülekande tüüp	Automaatne	Manuaalne	Automaatne	Automaatne	Automaatne	Manuaalne
1. käik	0.366	7.5	7.7	7.7	0.366	7.5
2. käik	-	14.4	13.3	13.3	-	14.4
3. käik	-	23.5	20.7	20.7	-	23.5
4. käik	-	33.4	28.5	28.5	-	33.4
5. käik	-	41.7	42.5	42.5	-	41.7
6. käik	-	50.8	42.5	42.5	-	50.8
JÕUDLUS	0 ELECTRIC 75KWH EV (ESIRATTAVEDU) (100 KW)	2.0 D-4D M/T (ESIRATTAVEDU) (106 KW)	2.0 D-4D A/T (ESIRATTAVEDU) (106 KW)	2.0 D-4D A/T (ESIRATTAVEDU) (130 KW)	0 ELECTRIC 75KWH EV (ESIRATTAVEDU) (100 KW)	2.0 D-4D M/T (ESIRATTAVEDU) (106 KW)
Kiirendus, 0–100 km/h (sekundit)	-	9.9	10.4	8.5	-	9.9
VEDRUSTUS	0 ELECTRIC 75KWH EV (ESIRATTAVEDU) (100 KW)	2.0 D-4D M/T (ESIRATTAVEDU) (106 KW)	2.0 D-4D A/T (ESIRATTAVEDU) (106 KW)	2.0 D-4D A/T (ESIRATTAVEDU) (130 KW)	0 ELECTRIC 75KWH EV (ESIRATTAVEDU) (100 KW)	2.0 D-4D M/T (ESIRATTAVEDU) (106 KW)
Esivedrustus	Põikstabilisaatoriga pseudo-McPherson	Põikstabilisaatoriga pseudo-McPherson	Põikstabilisaatoriga pseudo-McPherson	Põikstabilisaatoriga pseudo-McPherson	Põikstabilisaatoriga pseudo-McPherson	Põikstabilisaatoriga pseudo-McPherson
Tagavedrustus	Kaldus õõtsarkvedrustus	Kaldus õõtsarkvedrustus	Kaldus õõtsarkvedrustus	Kaldus õõtsarkvedrustus	Kaldus õõtsarkvedrustus	Kaldus õõtsarkvedrustus
PIDURID	0 ELECTRIC 75KWH EV (ESIRATTAVEDU) (100 KW)	2.0 D-4D M/T (ESIRATTAVEDU) (106 KW)	2.0 D-4D A/T (ESIRATTAVEDU) (106 KW)	2.0 D-4D A/T (ESIRATTAVEDU) (130 KW)	0 ELECTRIC 75KWH EV (ESIRATTAVEDU) (100 KW)	2.0 D-4D M/T (ESIRATTAVEDU) (106 KW)
Pidurid, ees	Ventileeritud ketaspidurid	Ventileeritud ketaspidurid	Ventileeritud ketaspidurid	Ventileeritud ketaspidurid	Ventileeritud ketaspidurid	Ventileeritud ketaspidurid
Pidurid, taga	Ketaspidurid	Ketaspidurid	Ketaspidurid	Ketaspidurid	Ketaspidurid	Ketaspidurid

Toyota PROACE


Tehnilised andmed



REHVID JA VELJED	0 ELECTRIC 75KWH EV (ESIRATTAVEDU) (100 KW)	2.0 D-4D M/T (ESIRATTAVEDU) (106 KW)	2.0 D-4D A/T (ESIRATTAVEDU) (106 KW)	2.0 D-4D A/T (ESIRATTAVEDU) (130 KW)	0 ELECTRIC 75KWH EV (ESIRATTAVEDU) (100 KW)	2.0 D-4D M/T (ESIRATTAVEDU) (106 KW)
Madalaim kütusesäästlikkuse klass	B	B	B	B	B	B
Madalaim märgaardumise klass	A	A	A	A	A	A
Madalaim veeremismüra tase (dB)	72	72	72	72	72	72
MASSID	0 ELECTRIC 75KWH EV (ESIRATTAVEDU) (100 KW)	2.0 D-4D M/T (ESIRATTAVEDU) (106 KW)	2.0 D-4D A/T (ESIRATTAVEDU) (106 KW)	2.0 D-4D A/T (ESIRATTAVEDU) (130 KW)	0 ELECTRIC 75KWH EV (ESIRATTAVEDU) (100 KW)	2.0 D-4D M/T (ESIRATTAVEDU) (106 KW)
Kandevõime (kg)	1000	1360	1360	1360	1360	1360
Täismass, kokku (kg)	3021	3100	3100	3100	3053	3100
Tühimass (kg)	2020-2232	1765-1976	1780-1982	1793-1995	2052-2269	1765-1976
Piduritega järelhaagise suurim lubatud mass (kg)	1000	2500	2500	2500	1000	2500
Ilma piduriteta järelhaagise suurim lubatud mass (kg)	750	750	750	750	750	750
Täismass, ees (kg)	1500	1500	1500	1500	1500	1500
KANDEVÕIME	0 ELECTRIC 75KWH EV (ESIRATTAVEDU) (100 KW)	2.0 D-4D M/T (ESIRATTAVEDU) (106 KW)	2.0 D-4D A/T (ESIRATTAVEDU) (106 KW)	2.0 D-4D A/T (ESIRATTAVEDU) (130 KW)	0 ELECTRIC 75KWH EV (ESIRATTAVEDU) (100 KW)	2.0 D-4D M/T (ESIRATTAVEDU) (106 KW)
Kaubaruumi maht (m ³)	5.8	6.1	6.6	6.6	6.1	6.1
5 istet üleval: aknani (liitrit)	-	-	-	-	-	-
5 istet üleval: katuseni (liitrit)	-	-	-	-	-	-
2 istet üleval: aknani (liitrit)	3061	3497	3497	3497	3497	3497
2 istet üleval: laeni (liitrit)	3968	4554	4554	4554	4554	4554
Kaubaruumi pikkus (mm)	3674	2862	4026	4026	2862	2862

Toyota PROACE

Tehnilised andmed



KANDEVÕIME	0 ELECTRIC 75KWH EV (ESIRATTAVEDU) (100 KW)	2.0 D-4D M/T (ESIRATTAVEDU) (106 KW)	2.0 D-4D A/T (ESIRATTAVEDU) (106 KW)	2.0 D-4D A/T (ESIRATTAVEDU) (130 KW)	0 ELECTRIC 75KWH EV (ESIRATTAVEDU) (100 KW)	2.0 D-4D M/T (ESIRATTAVEDU) (106 KW)
Kaubaruumi laius (mm)	1636	1636	1636	1636	1636	1636
Kaubaruumi kõrgus (mm)	1397	1397	1397	1397	1397	1397
SISEMÕÕTMED	0 ELECTRIC 75KWH EV (ESIRATTAVEDU) (100 KW)	2.0 D-4D M/T (ESIRATTAVEDU) (106 KW)	2.0 D-4D A/T (ESIRATTAVEDU) (106 KW)	2.0 D-4D A/T (ESIRATTAVEDU) (130 KW)	0 ELECTRIC 75KWH EV (ESIRATTAVEDU) (100 KW)	2.0 D-4D M/T (ESIRATTAVEDU) (106 KW)
Istmete arv	3	3	3	3	3	3
Salongi laius (mm)	1515	1515	1515	1515	1515	1515
ROOL	0 ELECTRIC 75KWH EV (ESIRATTAVEDU) (100 KW)	2.0 D-4D M/T (ESIRATTAVEDU) (106 KW)	2.0 D-4D A/T (ESIRATTAVEDU) (106 KW)	2.0 D-4D A/T (ESIRATTAVEDU) (130 KW)	0 ELECTRIC 75KWH EV (ESIRATTAVEDU) (100 KW)	2.0 D-4D M/T (ESIRATTAVEDU) (106 KW)
Vähim pöörderaadius (m)	12.4	12.4	12.4	12.4	12.4	12.4

Toyota PROACE

Tehnilised andmed



MOOTOR JA KÄIGUKAST	2.0 D-4D M/T (ESIRATTAVEDU) (106 KW)	2.0 D-4D A/T (ESIRATTAVEDU) (106 KW)	2.0 D-4D A/T (ESIRATTAVEDU) (130 KW)	0 ELECTRIC 75KWH EV (ESIRATTAVEDU) (100 KW)	2.0 D-4D A/T (ESIRATTAVEDU) (106 KW)	2.0 D-4D A/T (ESIRATTAVEDU) (130 KW)
Tippkiirus (km/h)	170	170	170	130	170	170
MÕÕTMED	2.0 D-4D M/T (ESIRATTAVEDU) (106 KW)	2.0 D-4D A/T (ESIRATTAVEDU) (106 KW)	2.0 D-4D A/T (ESIRATTAVEDU) (130 KW)	0 ELECTRIC 75KWH EV (ESIRATTAVEDU) (100 KW)	2.0 D-4D A/T (ESIRATTAVEDU) (106 KW)	2.0 D-4D A/T (ESIRATTAVEDU) (130 KW)
Laius (mm)	1920	1920	1920	1920	1920	1920
Teljevahe (mm)	3275	3275	3275	3275	3275	3275
Pikkus (mm)	5330	5330	5330	5330	5330	5330
Kõrgus (mm)	1910	1910	1910	1910	1910	1910
Rööbe ees	1630	1630	1630	1630	1630	1630
Rööbe taga	1618	1618	1618	1618	1618	1618
KESKKONNAANDMED	2.0 D-4D M/T (ESIRATTAVEDU) (106 KW)	2.0 D-4D A/T (ESIRATTAVEDU) (106 KW)	2.0 D-4D A/T (ESIRATTAVEDU) (130 KW)	0 ELECTRIC 75KWH EV (ESIRATTAVEDU) (100 KW)	2.0 D-4D A/T (ESIRATTAVEDU) (106 KW)	2.0 D-4D A/T (ESIRATTAVEDU) (130 KW)
Kütusekulu – kombineeritud min. WLTP (l/100 km)	7.6	7.7	7.5	0	7.7	7.5
CO ₂ – kombineeritud min. WLTP (g/km)	198	201	197	0	202	197
Müratase sõidu ajal (dB(A))	70.0	69.0	69.0	67.0	69.0	69.0
Euroklass	EURO 6 EA	EURO 6 EA	EURO 6 EA	AX	EURO 6 EA	EURO 6 EA
Müratase seistes (dB(A))	81.0	81.0	81.0	-	81.0	81.0
Kütusekulu – kombineeritud WLTP (kg/100 km)	7.6	7.7	7.5	0	7.7	7.5
Kütusekulu maks. – kombineeritud WLTP (kg/100 km)	8.1	8.2	7.9	0	8.2	7.9
Suitsuosakesed (mg/km)	0.47	0.45	0.17	-	0.45	0.17
Sõiduulatus ainult elektri jõul – kombineeritud maks. WLTP (km)	-	-	-	332	-	-

Toyota PROACE

Tehnilised andmed



KESKKONNAANDMED	2.0 D-4D M/T (ESIRATTAVEDU) (106 KW)	2.0 D-4D A/T (ESIRATTAVEDU) (106 KW)	2.0 D-4D A/T (ESIRATTAVEDU) (130 KW)	0 ELECTRIC 75KWH EV (ESIRATTAVEDU) (100 KW)	2.0 D-4D A/T (ESIRATTAVEDU) (106 KW)	2.0 D-4D A/T (ESIRATTAVEDU) (130 KW)
Sõiduulatus ainult elektri jõul – kombineeritud min. WLTP (km)	-	-	-	313	-	-
Elektritarve min. (kWh/100 km)	-	-	-	24.3	-	-
Elektritarve maks. (kWh/100 km)	-	-	-	26.4	-	-
Elektritarve (Wh/km)	-	-	-	243	-	-
Elektritarve maks. (Wh/km)	-	-	-	264	-	-
MOOTOR	2.0 D-4D M/T (ESIRATTAVEDU) (106 KW)	2.0 D-4D A/T (ESIRATTAVEDU) (106 KW)	2.0 D-4D A/T (ESIRATTAVEDU) (130 KW)	0 ELECTRIC 75KWH EV (ESIRATTAVEDU) (100 KW)	2.0 D-4D A/T (ESIRATTAVEDU) (106 KW)	2.0 D-4D A/T (ESIRATTAVEDU) (130 KW)
Silindrite arv	Reas 4	Reas 4	Reas 4	-	Reas 4	Reas 4
Töömaht (cm ³)	1997	1997	1997	-	1997	1997
Suurim pöördemoment (nm/p/min)	370/2000-	370/2000-	400/2000-	/-	370/2000-	400/2000-
Sisepõlemismootori suurim võimsus (DIN hj)	144	144	177	136	144	177
Sisepõlemismootori suurim võimsus (kW/p/min)	106/3750	106/3750	130/3750	/	106/3750	130/3750
Hübriidsõiduki aku: mahutavus A·h (tundi)	-	-	-	187.5	-	-
Elektrimootor, ees: suurim võimsus (kW)	-	-	-	100	-	-
Hübriidsõiduki aku: pingeline (nimipinge) (v)	-	-	-	400	-	-
Aku mahtuvus (A·h)	-	-	-	187.5	-	-
Suurim võimsus (DIN hj)	144	144	177	136	144	177
Suurim võimsus (kW/p/min)	106	106	130	100	106	130

Toyota PROACE

Tehnilised andmed



JÕUÜLEKANNE	2.0 D-4D M/T (ESIRATTAVEDU) (106 KW)	2.0 D-4D A/T (ESIRATTAVEDU) (106 KW)	2.0 D-4D A/T (ESIRATTAVEDU) (130 KW)	0 ELECTRIC 75KWH EV (ESIRATTAVEDU) (100 KW)	2.0 D-4D A/T (ESIRATTAVEDU) (106 KW)	2.0 D-4D A/T (ESIRATTAVEDU) (130 KW)
Ülekande tüüp	Manuaalne	Automaatne	Automaatne	Automaatne	Automaatne	Automaatne
1. käik	7.5	7.7	7.7	0.366	7.7	7.7
2. käik	14.4	13.3	13.3	-	13.3	13.3
3. käik	23.5	20.7	20.7	-	20.7	20.7
4. käik	33.4	28.5	28.5	-	28.5	28.5
5. käik	41.7	42.5	42.5	-	42.5	42.5
6. käik	50.8	42.5	42.5	-	42.5	42.5
JÕUDLUS	2.0 D-4D M/T (ESIRATTAVEDU) (106 KW)	2.0 D-4D A/T (ESIRATTAVEDU) (106 KW)	2.0 D-4D A/T (ESIRATTAVEDU) (130 KW)	0 ELECTRIC 75KWH EV (ESIRATTAVEDU) (100 KW)	2.0 D-4D A/T (ESIRATTAVEDU) (106 KW)	2.0 D-4D A/T (ESIRATTAVEDU) (130 KW)
Kiirendus, 0–100 km/h (sekundit)	9.9	10.4	8.5	-	10.4	8.5
VEDRUSTUS	2.0 D-4D M/T (ESIRATTAVEDU) (106 KW)	2.0 D-4D A/T (ESIRATTAVEDU) (106 KW)	2.0 D-4D A/T (ESIRATTAVEDU) (130 KW)	0 ELECTRIC 75KWH EV (ESIRATTAVEDU) (100 KW)	2.0 D-4D A/T (ESIRATTAVEDU) (106 KW)	2.0 D-4D A/T (ESIRATTAVEDU) (130 KW)
Esivedrustus	Pöikstabilisaatoriga pseudo-McPherson	Pöikstabilisaatoriga pseudo- McPherson	Pöikstabilisaatoriga pseudo- McPherson	Pöikstabilisaatoriga pseudo-McPherson	Pöikstabilisaatoriga pseudo- McPherson	Pöikstabilisaatoriga pseudo- McPherson
Tagavedrustus	Kaldus õõtsharkvedrustus	Kaldus õõtsharkvedrustus	Kaldus õõtsharkvedrustus	Kaldus õõtsharkvedrustus	Kaldus õõtsharkvedrustus	Kaldus õõtsharkvedrustus
PIDURID	2.0 D-4D M/T (ESIRATTAVEDU) (106 KW)	2.0 D-4D A/T (ESIRATTAVEDU) (106 KW)	2.0 D-4D A/T (ESIRATTAVEDU) (130 KW)	0 ELECTRIC 75KWH EV (ESIRATTAVEDU) (100 KW)	2.0 D-4D A/T (ESIRATTAVEDU) (106 KW)	2.0 D-4D A/T (ESIRATTAVEDU) (130 KW)
Pidurid, ees	Ventileeritud ketaspidurid	Ventileeritud ketaspidurid	Ventileeritud ketaspidurid	Ventileeritud ketaspidurid	Ventileeritud ketaspidurid	Ventileeritud ketaspidurid
Pidurid, taga	Ketaspidurid	Ketaspidurid	Ketaspidurid	Ketaspidurid	Ketaspidurid	Ketaspidurid

Toyota PROACE


Tehnilised andmed



REHVID JA VELJED	2.0 D-4D M/T (ESIRATTAVEDU) (106 KW)	2.0 D-4D A/T (ESIRATTAVEDU) (106 KW)	2.0 D-4D A/T (ESIRATTAVEDU) (130 KW)	0 ELECTRIC 75KWH EV (ESIRATTAVEDU) (100 KW)	2.0 D-4D A/T (ESIRATTAVEDU) (106 KW)	2.0 D-4D A/T (ESIRATTAVEDU) (130 KW)
Madalaim kütusesäästlikkuse klass	B	B	B	B	C	C
Madalaim mürghaardumise klass	A	A	A	A	A	A
Madalaim veeremismüra tase (dB)	72	72	72	72	72	72
MASSID	2.0 D-4D M/T (ESIRATTAVEDU) (106 KW)	2.0 D-4D A/T (ESIRATTAVEDU) (106 KW)	2.0 D-4D A/T (ESIRATTAVEDU) (130 KW)	0 ELECTRIC 75KWH EV (ESIRATTAVEDU) (100 KW)	2.0 D-4D A/T (ESIRATTAVEDU) (106 KW)	2.0 D-4D A/T (ESIRATTAVEDU) (130 KW)
Kandevõime (kg)	1360	1360	1360	1360	1360	1360
Täismass, kokku (kg)	3100	3100	3100	3053	3100	3100
Tühimass (kg)	1765-1976	1780-1982	1793-1995	2052-2269	1780-1982	1793-1995
Piduritega järelhaagise suurim lubatud mass (kg)	2500	2500	2500	1000	2500	2500
Ilma piduriteta järelhaagise suurim lubatud mass (kg)	750	750	750	750	750	750
Täismass, ees (kg)	1500	1500	1500	1500	1500	1500
KANDEVÕIME	2.0 D-4D M/T (ESIRATTAVEDU) (106 KW)	2.0 D-4D A/T (ESIRATTAVEDU) (106 KW)	2.0 D-4D A/T (ESIRATTAVEDU) (130 KW)	0 ELECTRIC 75KWH EV (ESIRATTAVEDU) (100 KW)	2.0 D-4D A/T (ESIRATTAVEDU) (106 KW)	2.0 D-4D A/T (ESIRATTAVEDU) (130 KW)
Kaubaruumi maht (m ³)	6.1	6.6	6.6	6.1	6.6	6.6
5 istet üleval: aknani (liitrit)	-	-	-	-	-	-
5 istet üleval: katuseni (liitrit)	-	-	-	-	-	-
2 istet üleval: aknani (liitrit)	3497	3497	3497	3497	3497	3497
2 istet üleval: laeni (liitrit)	4554	4554	4554	4554	4554	4554
Kaubaruumi pikkus (mm)	2862	4026	4026	2862	4026	4026

Toyota PROACE


Tehnilised andmed



KANDEVÕIME	2.0 D-4D M/T (ESIRATTAVEDU) (106 KW)	2.0 D-4D A/T (ESIRATTAVEDU) (106 KW)	2.0 D-4D A/T (ESIRATTAVEDU) (130 KW)	0 ELECTRIC 75KWH EV (ESIRATTAVEDU) (100 KW)	2.0 D-4D A/T (ESIRATTAVEDU) (106 KW)	2.0 D-4D A/T (ESIRATTAVEDU) (130 KW)
Kaubaruumi laius (mm)	1636	1636	1636	1636	1636	1636
Kaubaruumi kõrgus (mm)	1397	1397	1397	1397	1397	1397
SISEMÕÕTMED	2.0 D-4D M/T (ESIRATTAVEDU) (106 KW)	2.0 D-4D A/T (ESIRATTAVEDU) (106 KW)	2.0 D-4D A/T (ESIRATTAVEDU) (130 KW)	0 ELECTRIC 75KWH EV (ESIRATTAVEDU) (100 KW)	2.0 D-4D A/T (ESIRATTAVEDU) (106 KW)	2.0 D-4D A/T (ESIRATTAVEDU) (130 KW)
Istmete arv	3	3	3	3	3	3
Salongi laius (mm)	1515	1515	1515	1515	1515	1515
ROOL	2.0 D-4D M/T (ESIRATTAVEDU) (106 KW)	2.0 D-4D A/T (ESIRATTAVEDU) (106 KW)	2.0 D-4D A/T (ESIRATTAVEDU) (130 KW)	0 ELECTRIC 75KWH EV (ESIRATTAVEDU) (100 KW)	2.0 D-4D A/T (ESIRATTAVEDU) (106 KW)	2.0 D-4D A/T (ESIRATTAVEDU) (130 KW)
Vähim pöörderaadius (m)	12.4	12.4	12.4	12.4	12.4	12.4

Toyota PROACE

Tehnilised andmed



MOOTOR JA KÄIGUKAST	0 ELECTRIC 75KWH EV (ESIRATTAVEDU) (100 KW)	2.0 D-4D M/T (ESIRATTAVEDU) (106 KW)	2.0 D-4D A/T (ESIRATTAVEDU) (106 KW)	2.0 D-4D A/T (ESIRATTAVEDU) (130 KW)	0 ELECTRIC 75KWH EV (ESIRATTAVEDU) (100 KW)	2.0 D-4D M/T (ESIRATTAVEDU) (106 KW)
Tippkiirus (km/h)	130	170	170	170	130	170
MÕÕTMED	0 ELECTRIC 75KWH EV (ESIRATTAVEDU) (100 KW)	2.0 D-4D M/T (ESIRATTAVEDU) (106 KW)	2.0 D-4D A/T (ESIRATTAVEDU) (106 KW)	2.0 D-4D A/T (ESIRATTAVEDU) (130 KW)	0 ELECTRIC 75KWH EV (ESIRATTAVEDU) (100 KW)	2.0 D-4D M/T (ESIRATTAVEDU) (106 KW)
Laius (mm)	1920	1920	1920	1920	1920	1920
Teljevahe (mm)	3275	3275	3275	3275	3275	3275
Pikkus (mm)	5330	5330	5330	5330	5330	5330
Kõrgus (mm)	1910	1910	1910	1910	1910	1910
Rööbe ees	1630	1630	1630	1630	1630	1630
Rööbe taga	1618	1618	1618	1618	1618	1618
KESKKONNAANDMED	0 ELECTRIC 75KWH EV (ESIRATTAVEDU) (100 KW)	2.0 D-4D M/T (ESIRATTAVEDU) (106 KW)	2.0 D-4D A/T (ESIRATTAVEDU) (106 KW)	2.0 D-4D A/T (ESIRATTAVEDU) (130 KW)	0 ELECTRIC 75KWH EV (ESIRATTAVEDU) (100 KW)	2.0 D-4D M/T (ESIRATTAVEDU) (106 KW)
Kütusekulu – kombineeritud min. WLTP (l/100 km)	0	7.5	7.6	7.5	0	7.8
CO ₂ – kombineeritud min. WLTP (g/km)	0	197	200	196	0	205
Müratase sõidu ajal (dB(A))	67.0	70.0	69.0	69.0	67.0	70.0
Euroklass	AX	EURO 6 EA	EURO 6 EA	EURO 6 EA	AX	EURO 6 EA
Müratase seistes (dB(A))	-	81.0	81.0	81.0	-	81.0
Kütusekulu – kombineeritud WLTP (kg/100 km)	0	7.5	7.6	7.5	0	7.8
Kütusekulu maks. – kombineeritud WLTP (kg/100 km)	0	8.1	8.2	7.9	0	8.3
Suitsuosakesed (mg/km)	-	0.47	0.45	0.17	-	0.47
Sõiduulatus ainult elektri jõul – kombineeritud maks. WLTP (km)	333	-	-	-	334	-

Toyota PROACE

Tehnilised andmed



KESKKONNAANDMED	0 ELECTRIC 75KWH EV (ESIRATTAVEDU) (100 KW)	2.0 D-4D M/T (ESIRATTAVEDU) (106 KW)	2.0 D-4D A/T (ESIRATTAVEDU) (106 KW)	2.0 D-4D A/T (ESIRATTAVEDU) (130 KW)	0 ELECTRIC 75KWH EV (ESIRATTAVEDU) (100 KW)	2.0 D-4D M/T (ESIRATTAVEDU) (106 KW)
Sõiduulatus ainult elektri jõul – kombineeritud min. WLTP (km)	313	-	-	-	313	-
Elektritarve min. (kWh/100 km)	25.1	-	-	-	24.3	-
Elektritarve maks. (kWh/100 km)	26.4	-	-	-	26.4	-
Elektritarve (Wh/km)	251	-	-	-	243	-
Elektritarve maks. (Wh/km)	264	-	-	-	264	-
MOOTOR	0 ELECTRIC 75KWH EV (ESIRATTAVEDU) (100 KW)	2.0 D-4D M/T (ESIRATTAVEDU) (106 KW)	2.0 D-4D A/T (ESIRATTAVEDU) (106 KW)	2.0 D-4D A/T (ESIRATTAVEDU) (130 KW)	0 ELECTRIC 75KWH EV (ESIRATTAVEDU) (100 KW)	2.0 D-4D M/T (ESIRATTAVEDU) (106 KW)
Silindrite arv	-	Reas 4	Reas 4	Reas 4	-	Reas 4
Töömaht (cm ³)	-	1997	1997	1997	-	1997
Suurim pöördemoment (nm/p/min)	/-	370/2000-	370/2000-	400/2000-	/-	370/2000-
Sisepõlemismootori suurim võimsus (DIN hj)	136	144	144	177	136	144
Sisepõlemismootori suurim võimsus (kW/p/min)	/	106/3750	106/3750	130/3750	/	106/3750
Hübriidsõiduki aku: mahutavus A·h (tundi)	187.5	-	-	-	187.5	-
Elektrimootor, ees: suurim võimsus (kW)	100	-	-	-	100	-
Hübriidsõiduki aku: pinge (nimipinge) (v)	400	-	-	-	400	-
Aku mahtuvus (A·h)	187.5	-	-	-	187.5	-
Suurim võimsus (DIN hj)	136	144	144	177	136	144
Suurim võimsus (kW/p/min)	100	106	106	130	100	106

Toyota PROACE


Tehnilised andmed



JÕUÜLEKANNE	0 ELECTRIC 75KWH EV (ESIRATTAVEDU) (100 KW)	2.0 D-4D M/T (ESIRATTAVEDU) (106 KW)	2.0 D-4D A/T (ESIRATTAVEDU) (106 KW)	2.0 D-4D A/T (ESIRATTAVEDU) (130 KW)	0 ELECTRIC 75KWH EV (ESIRATTAVEDU) (100 KW)	2.0 D-4D M/T (ESIRATTAVEDU) (106 KW)
Ülekande tüüp	Automaatne	Manuaalne	Automaatne	Automaatne	Automaatne	Manuaalne
1. käik	0.366	7.5	7.7	7.7	0.366	7.5
2. käik	-	14.4	13.3	13.3	-	14.4
3. käik	-	23.5	20.7	20.7	-	23.5
4. käik	-	33.4	28.5	28.5	-	33.4
5. käik	-	41.7	42.5	42.5	-	41.7
6. käik	-	50.8	42.5	42.5	-	50.8
JÕUDLUS	0 ELECTRIC 75KWH EV (ESIRATTAVEDU) (100 KW)	2.0 D-4D M/T (ESIRATTAVEDU) (106 KW)	2.0 D-4D A/T (ESIRATTAVEDU) (106 KW)	2.0 D-4D A/T (ESIRATTAVEDU) (130 KW)	0 ELECTRIC 75KWH EV (ESIRATTAVEDU) (100 KW)	2.0 D-4D M/T (ESIRATTAVEDU) (106 KW)
Kiirendus, 0–100 km/h (sekundit)	-	9.9	10.4	8.5	-	9.9
VEDRUSTUS	0 ELECTRIC 75KWH EV (ESIRATTAVEDU) (100 KW)	2.0 D-4D M/T (ESIRATTAVEDU) (106 KW)	2.0 D-4D A/T (ESIRATTAVEDU) (106 KW)	2.0 D-4D A/T (ESIRATTAVEDU) (130 KW)	0 ELECTRIC 75KWH EV (ESIRATTAVEDU) (100 KW)	2.0 D-4D M/T (ESIRATTAVEDU) (106 KW)
Esivedrustus	Põikstabilisaatoriga pseudo-McPherson	Põikstabilisaatoriga pseudo-McPherson	Põikstabilisaatoriga pseudo-McPherson	Põikstabilisaatoriga pseudo-McPherson	Põikstabilisaatoriga pseudo-McPherson	Põikstabilisaatoriga pseudo-McPherson
Tagavedrustus	Kaldus õõtsarkvedrustus	Kaldus õõtsarkvedrustus	Kaldus õõtsarkvedrustus	Kaldus õõtsarkvedrustus	Kaldus õõtsarkvedrustus	Kaldus õõtsarkvedrustus
PIDURID	0 ELECTRIC 75KWH EV (ESIRATTAVEDU) (100 KW)	2.0 D-4D M/T (ESIRATTAVEDU) (106 KW)	2.0 D-4D A/T (ESIRATTAVEDU) (106 KW)	2.0 D-4D A/T (ESIRATTAVEDU) (130 KW)	0 ELECTRIC 75KWH EV (ESIRATTAVEDU) (100 KW)	2.0 D-4D M/T (ESIRATTAVEDU) (106 KW)
Pidurid, ees	Ventileeritud ketaspidurid	Ventileeritud ketaspidurid	Ventileeritud ketaspidurid	Ventileeritud ketaspidurid	Ventileeritud ketaspidurid	Ventileeritud ketaspidurid
Pidurid, taga	Ketaspidurid	Ketaspidurid	Ketaspidurid	Ketaspidurid	Ketaspidurid	Ketaspidurid

Toyota PROACE


Tehnilised andmed



REHVID JA VELJED	0 ELECTRIC 75KWH EV (ESIRATTAVEDU) (100 KW)	2.0 D-4D M/T (ESIRATTAVEDU) (106 KW)	2.0 D-4D A/T (ESIRATTAVEDU) (106 KW)	2.0 D-4D A/T (ESIRATTAVEDU) (130 KW)	0 ELECTRIC 75KWH EV (ESIRATTAVEDU) (100 KW)	2.0 D-4D M/T (ESIRATTAVEDU) (106 KW)
Madalaim kütusesäästlikkuse klass	C	B	B	B	B	B
Madalaim märgaardumise klass	A	A	A	A	A	A
Madalaim veeremismüra tase (dB)	72	72	72	72	72	72
MASSID	0 ELECTRIC 75KWH EV (ESIRATTAVEDU) (100 KW)	2.0 D-4D M/T (ESIRATTAVEDU) (106 KW)	2.0 D-4D A/T (ESIRATTAVEDU) (106 KW)	2.0 D-4D A/T (ESIRATTAVEDU) (130 KW)	0 ELECTRIC 75KWH EV (ESIRATTAVEDU) (100 KW)	2.0 D-4D M/T (ESIRATTAVEDU) (106 KW)
Kandevõime (kg)	1360	1360	1360	1360	1360	1185
Täismass, kokku (kg)	3053	3100	3100	3100	3053	3080
Tühimass (kg)	2052-2269	1765-1976	1780-1982	1793-1995	2052-2269	1867-2088
Piduritega järelhaagise suurim lubatud mass (kg)	1000	2500	2500	2500	1000	2500
Ilma piduriteta järelhaagise suurim lubatud mass (kg)	750	750	750	750	750	750
Täismass, ees (kg)	1500	1500	1500	1500	1500	1500
KANDEVÕIME	0 ELECTRIC 75KWH EV (ESIRATTAVEDU) (100 KW)	2.0 D-4D M/T (ESIRATTAVEDU) (106 KW)	2.0 D-4D A/T (ESIRATTAVEDU) (106 KW)	2.0 D-4D A/T (ESIRATTAVEDU) (130 KW)	0 ELECTRIC 75KWH EV (ESIRATTAVEDU) (100 KW)	2.0 D-4D M/T (ESIRATTAVEDU) (106 KW)
Kaubaruumi maht (m ³)	6.6	6.1	6.6	6.6	6.6	4
5 istet üleval: aknani (liitrit)	-	-	-	-	-	1950
5 istet üleval: katuseni (liitrit)	-	-	-	-	-	2787
2 istet üleval: aknani (liitrit)	3497	3497	3497	3497	3497	-
2 istet üleval: laeni (liitrit)	4554	4554	4554	4554	4554	-
Kaubaruumi pikkus (mm)	4026	2862	4026	4026	4026	2365

Toyota PROACE


Tehnilised andmed



KANDEVÕIME	0 ELECTRIC 75KWH EV (ESIRATTAVEDU) (100 KW)	2.0 D-4D M/T (ESIRATTAVEDU) (106 KW)	2.0 D-4D A/T (ESIRATTAVEDU) (106 KW)	2.0 D-4D A/T (ESIRATTAVEDU) (130 KW)	0 ELECTRIC 75KWH EV (ESIRATTAVEDU) (100 KW)	2.0 D-4D M/T (ESIRATTAVEDU) (106 KW)
Kaubaruumi laius (mm)	1636	1636	1636	1636	1636	1618
Kaubaruumi kõrgus (mm)	1397	1397	1397	1397	1397	1339
SISEMÕÕTMED	0 ELECTRIC 75KWH EV (ESIRATTAVEDU) (100 KW)	2.0 D-4D M/T (ESIRATTAVEDU) (106 KW)	2.0 D-4D A/T (ESIRATTAVEDU) (106 KW)	2.0 D-4D A/T (ESIRATTAVEDU) (130 KW)	0 ELECTRIC 75KWH EV (ESIRATTAVEDU) (100 KW)	2.0 D-4D M/T (ESIRATTAVEDU) (106 KW)
Istmete arv	3	3	3	3	3	6
Salongi laius (mm)	1515	1515	1515	1515	1515	1515
ROOL	0 ELECTRIC 75KWH EV (ESIRATTAVEDU) (100 KW)	2.0 D-4D M/T (ESIRATTAVEDU) (106 KW)	2.0 D-4D A/T (ESIRATTAVEDU) (106 KW)	2.0 D-4D A/T (ESIRATTAVEDU) (130 KW)	0 ELECTRIC 75KWH EV (ESIRATTAVEDU) (100 KW)	2.0 D-4D M/T (ESIRATTAVEDU) (106 KW)
Vähim pöörderaadius (m)	12.4	12.4	12.4	12.4	12.4	12.4

Toyota PROACE

Tehnilised andmed



MOOTOR JA KÄIGUKAST	2.0 D-4D A/T (ESIRATTAVEDU) (106 KW)	2.0 D-4D A/T (ESIRATTAVEDU) (130 KW)	0 ELECTRIC 75KWH EV (ESIRATTAVEDU) (100 KW)
Tippkiirus (km/h)	170	170	130
MÕÕTMED	2.0 D-4D A/T (ESIRATTAVEDU) (106 KW)	2.0 D-4D A/T (ESIRATTAVEDU) (130 KW)	0 ELECTRIC 75KWH EV (ESIRATTAVEDU) (100 KW)
Laius (mm)	1920	1920	1920
Teljevahe (mm)	3275	3275	3275
Pikkus (mm)	5330	5330	5330
Kõrgus (mm)	1910	1910	1910
Rööbe ees	1630	1630	1630
Rööbe taga	1618	1618	1618
KESKKONNAANDMED	2.0 D-4D A/T (ESIRATTAVEDU) (106 KW)	2.0 D-4D A/T (ESIRATTAVEDU) (130 KW)	0 ELECTRIC 75KWH EV (ESIRATTAVEDU) (100 KW)
Kütusekulu – kombineeritud min. WLTP (l/100 km)	7.7	7.6	0
CO ₂ – kombineeritud min. WLTP (g/km)	203	199	0
Müratase sõidu ajal (dB(A))	69.0	69.0	67.0
Euroklass	EURO 6 EA	EURO 6 EA	AX
Müratase seistes (dB(A))	81.0	81.0	-
Kütusekulu – kombineeritud WLTP (kg/100 km)	7.7	7.6	0
Kütusekulu maks. – kombineeritud WLTP (kg/100 km)	8.2	7.9	0
Suitsuosakesed (mg/km)	0.45	0.17	-
Sõiduulatus ainult elektri jõul – kombineeritud maks. WLTP (km)	-	-	323
Sõiduulatus ainult elektri jõul – kombineeritud min. WLTP (km)	-	-	313
Elektritarve min. (kWh/100 km)	-	-	24.9

Toyota PROACE


Tehnilised andmed



KESKKONNAANDMED	2.0 D-4D A/T (ESIRATTAVEDU) (106 KW)	2.0 D-4D A/T (ESIRATTAVEDU) (130 KW)	0 ELECTRIC 75KWH EV (ESIRATTAVEDU) (100 KW)
Elektritarve maks. (kWh/100 km)	-	-	26.4
Elektritarve (Wh/km)	-	-	249
Elektritarve maks. (Wh/km)	-	-	264
MOOTOR	2.0 D-4D A/T (ESIRATTAVEDU) (106 KW)	2.0 D-4D A/T (ESIRATTAVEDU) (130 KW)	0 ELECTRIC 75KWH EV (ESIRATTAVEDU) (100 KW)
Silindrite arv	Reas 4	Reas 4	-
Töömaht (cm ³)	1997	1997	-
Suurim pöördemoment (nm/p/min)	370/2000-	400/2000-	/-
Sisepõlemismootori suurim võimsus (DIN hj)	144	177	136
Sisepõlemismootori suurim võimsus (kW/p/min)	106/3750	130/3750	/
Hübriidsõiduki aku: mahutavus A·h (tundi)	-	-	187.5
Elektrimootor, ees: suurim võimsus (kW)	-	-	100
Hübriidsõiduki aku: pingeline (nimipinge) (v)	-	-	400
Aku mahtuvus (A·h)	-	-	187.5
Suurim võimsus (DIN hj)	144	177	136
Suurim võimsus (kW/p/min)	106	130	100
JÕUÜLEKANNE	2.0 D-4D A/T (ESIRATTAVEDU) (106 KW)	2.0 D-4D A/T (ESIRATTAVEDU) (130 KW)	0 ELECTRIC 75KWH EV (ESIRATTAVEDU) (100 KW)
Ülekande tüüp	Automaatne	Automaatne	Automaatne
1. käik	7.7	7.7	0.366
2. käik	13.3	13.3	-
3. käik	20.7	20.7	-
4. käik	28.5	28.5	-

Toyota PROACE


Tehnilised andmed



JÕUÜLEKANNE	2.0 D-4D A/T (ESIRATTAVEDU) (106 KW)	2.0 D-4D A/T (ESIRATTAVEDU) (130 KW)	0 ELECTRIC 75KWH EV (ESIRATTAVEDU) (100 KW)
5. käik	42.5	42.5	-
6. käik	42.5	42.5	-
JÕUDLUS	2.0 D-4D A/T (ESIRATTAVEDU) (106 KW)	2.0 D-4D A/T (ESIRATTAVEDU) (130 KW)	0 ELECTRIC 75KWH EV (ESIRATTAVEDU) (100 KW)
Kiirendus, 0-100 km/h (sekundit)	10.4	8.5	-
VEDRUSTUS	2.0 D-4D A/T (ESIRATTAVEDU) (106 KW)	2.0 D-4D A/T (ESIRATTAVEDU) (130 KW)	0 ELECTRIC 75KWH EV (ESIRATTAVEDU) (100 KW)
Esivedrustus	Põikstabilisaatoriga pseudo-McPherson	Põikstabilisaatoriga pseudo-McPherson	Põikstabilisaatoriga pseudo-McPherson
Tagavedrustus	Kaldus õõtskvedrustus	Kaldus õõtskvedrustus	Kaldus õõtskvedrustus
PIDURID	2.0 D-4D A/T (ESIRATTAVEDU) (106 KW)	2.0 D-4D A/T (ESIRATTAVEDU) (130 KW)	0 ELECTRIC 75KWH EV (ESIRATTAVEDU) (100 KW)
Pidurid, ees	Ventileeritud ketaspidurid	Ventileeritud ketaspidurid	Ventileeritud ketaspidurid
Pidurid, taga	Ketaspidurid	Ketaspidurid	Ketaspidurid
REHVID JA VELJED	2.0 D-4D A/T (ESIRATTAVEDU) (106 KW)	2.0 D-4D A/T (ESIRATTAVEDU) (130 KW)	0 ELECTRIC 75KWH EV (ESIRATTAVEDU) (100 KW)
Madalaim kütusesäästlikkuse klass	B	C	B
Madalaim märghaardumise klass	A	A	A
Madalaim veeremismüra tase (dB)	72	72	72
MASSID	2.0 D-4D A/T (ESIRATTAVEDU) (106 KW)	2.0 D-4D A/T (ESIRATTAVEDU) (130 KW)	0 ELECTRIC 75KWH EV (ESIRATTAVEDU) (100 KW)
Kandevõime (kg)	1185	1185	1185
Täismass, kokku (kg)	3050	3050	3100
Tühimass (kg)	1861-2040	1862-2041	2176-2382

Toyota PROACE

Tehnilised andmed



MASSID	2.0 D-4D A/T (ESIRATTAVEDU) (106 KW)	2.0 D-4D A/T (ESIRATTAVEDU) (130 KW)	0 ELECTRIC 75KWH EV (ESIRATTAVEDU) (100 KW)
Piduritega järelhaagise suurim lubatud mass (kg)	2500	2500	1000
Ilma piduriteta järelhaagise suurim lubatud mass (kg)	750	750	750
Täismass, ees (kg)	1500	1500	1500
KANDEVÕIME	2.0 D-4D A/T (ESIRATTAVEDU) (106 KW)	2.0 D-4D A/T (ESIRATTAVEDU) (130 KW)	0 ELECTRIC 75KWH EV (ESIRATTAVEDU) (100 KW)
Kaubaruumi maht (m ³)	4	4	4
5 istet üleval: aknani (liitrit)	1950	1950	1950
5 istet üleval: katuseni (liitrit)	2787	2787	2787
2 istet üleval: aknani (liitrit)	-	-	-
2 istet üleval: laeni (liitrit)	-	-	-
Kaubaruumi pikkus (mm)	2365	2365	2365
Kaubaruumi laius (mm)	1618	1618	1618
Kaubaruumi kõrgus (mm)	1339	1339	1339
SISEMÕÕTMED	2.0 D-4D A/T (ESIRATTAVEDU) (106 KW)	2.0 D-4D A/T (ESIRATTAVEDU) (130 KW)	0 ELECTRIC 75KWH EV (ESIRATTAVEDU) (100 KW)
Istmete arv	5	5	5
Salongi laius (mm)	1515	1515	1515
ROOL	2.0 D-4D A/T (ESIRATTAVEDU) (106 KW)	2.0 D-4D A/T (ESIRATTAVEDU) (130 KW)	0 ELECTRIC 75KWH EV (ESIRATTAVEDU) (100 KW)
Vähim pöörderaadius (m)	12.4	12.4	12.4

Toyota PROACE


Varustustasemed



TEHASE LISAVARUSTUS	KOOD	PROFESSIONAL	PROFESSIONAL NORD	PROFESSIONAL PLUS	PROFESSIONAL COMFORT	PROFESSIONAL CREW	PROFESSIONAL CREW PLUS	PROFESSIONAL CREW COMFORT	PROFESSIONAL CREW BUSINESS
Technology pakett	TP	-	-	3 150 €	-	-	-	-	-
Polüpropüleenist kaubaruumi seinakatted plastikust rattakoopa katetega	BLR6	660 €	660 €	660 €	660 €	660 €	660 €	660 €	660 €
Polüpropüleenist kaubaruumi seinakatted plastikust rattakoopa katetega	BLQ6	660 €	660 €	660 €	660 €	660 €	660 €	660 €	660 €
Vineerist kaubaruumi seinakatted plastikust rattakoopa katetega	BLR5	500 €	500 €	500 €	500 €	500 €	500 €	500 €	500 €
Vineerist kaubaruumi seinakatted plastikust rattakoopa katetega	BLQ5	500 €	500 €	500 €	500 €	500 €	500 €	500 €	500 €
VÄRVID	KOOD	PROFESSIONAL	PROFESSIONAL NORD	PROFESSIONAL PLUS	PROFESSIONAL COMFORT	PROFESSIONAL CREW	PROFESSIONAL CREW PLUS	PROFESSIONAL CREW COMFORT	PROFESSIONAL CREW BUSINESS
Icy White	EPR	0 €	0 €	0 €	0 €	0 €	0 €	0 €	0 €
Metallic Silver	KCA	650 €	650 €	650 €	650 €	650 €	650 €	650 €	650 €
Titanium Grey	KKJ	650 €	650 €	650 €	650 €	650 €	650 €	650 €	650 €
Metallic black	KTV	650 €	650 €	650 €	650 €	650 €	650 €	650 €	650 €
SALONG	KOOD	PROFESSIONAL	PROFESSIONAL NORD	PROFESSIONAL PLUS	PROFESSIONAL COMFORT	PROFESSIONAL CREW	PROFESSIONAL CREW PLUS	PROFESSIONAL CREW COMFORT	PROFESSIONAL CREW BUSINESS
Tumehallist kangast istmed (FT43)	43FT	●	●	●	●	0 €	●	●	-
Mustast nahast istmed (FXCY)	CYFX	-	-	-	-	-	-	-	●
Tumehallist kangast istmed (FTCM)	CMFT	0 €	0 €	0 €	0 €	●	0 €	0 €	-
VÄLIMUS	KOOD	PROFESSIONAL	PROFESSIONAL NORD	PROFESSIONAL PLUS	PROFESSIONAL COMFORT	PROFESSIONAL CREW	PROFESSIONAL CREW PLUS	PROFESSIONAL CREW COMFORT	PROFESSIONAL CREW BUSINESS
16-tollised terasveljed (215/65 R16C)		●	●	-	-	●	-	-	-

Toyota PROACE


Varustustasemed



VÄLIMUS	KOOD	PROFESSIONAL	PROFESSIONAL NORD	PROFESSIONAL PLUS	PROFESSIONAL COMFORT	PROFESSIONAL CREW	PROFESSIONAL CREW PLUS	PROFESSIONAL CREW COMFORT	PROFESSIONAL CREW BUSINESS
Täismöödus varuratas		●	●	●	●	●	●	●	●
Reflektoritega halogeenesituled		●	●	●	●	●	●	●	●
Elektrilised küljepeeglid soojendusega		●	●	●	●	●	●	●	●
Müra vähendav kiht esiklaasil		●	●	●	●	●	●	●	●
16-tollised ilukilpidega terasveljed (215/65 R16C)		-	-	●	-	-	●	-	-
17-tollised valuveljed (215/60 R17C)		-	-	-	●	-	-	●	●
LED-esituled		-	-	-	●	-	-	●	●
Eesmised udutuled		-	-	-	●	-	-	●	●
Elektriliselt kokkuklapitavad küljepeeglid		-	-	-	●	-	-	●	●
Kerevärvi eesmine pörkeraud ja kerevärvi (keskmise kerepikkus) või must ja kerevärvi (pikk kerepikkus) tagumine pörkeraud.		-	-	-	●	-	-	●	●
Kerevärvi kaitseliistud küljeustel		-	-	-	●	-	-	●	●
2 fikseeritud külgmist akent teisel istmereal		-	-	-	-	●	●	●	●
Toonklaas		-	-	-	-	●	●	●	●
Musta värvi eesmine ja tagumine pörkeraud (Ei ole saadaval platvormautol)		○	-	-	-	-	-	-	-
Musta värvi kaitseliistud küljeustel (Ei ole saadaval platvormautol)		○	-	-	-	-	-	-	-
Musta värvi eesmine ja tagumine pörkeraud		-	●	●	-	●	●	●	●
Musta värvi kaitseliistud küljeustel		-	●	●	-	●	●	-	-

Toyota PROACE


Varustustasemed



SALONG	KOOD	PROFESSIONAL	PROFESSIONAL NORD	PROFESSIONAL PLUS	PROFESSIONAL COMFORT	PROFESSIONAL CREW	PROFESSIONAL CREW PLUS	PROFESSIONAL CREW COMFORT	PROFESSIONAL CREW BUSINESS
Plastist põrandakate		●	●	●	●	●	●	●	●
Kummist põrandamatid		●	●	●	●	-	-	-	-
Aknaga vahesein esimese istmerea taga		-	●	-	-	-	-	-	-
Akna ja soojustusega vahesein esimese istmerea taga		-	-	●	●	-	-	-	-
Tekstiilpõrandamatid		-	-	-	-	●	●	●	●
Klapplauad		-	-	-	-	-	-	-	●
Vahesein esimese istmerea taga (Ei ole saadaval platvormautol ja tagaluugiga versioonil)		○	-	-	-	-	-	-	-
Aknaga vahesein esimese istmerea taga (Ainult tagaluugiga versioonil)		○	-	-	-	-	-	-	-
ISTMED	KOOD	PROFESSIONAL	PROFESSIONAL NORD	PROFESSIONAL PLUS	PROFESSIONAL COMFORT	PROFESSIONAL CREW	PROFESSIONAL CREW PLUS	PROFESSIONAL CREW COMFORT	PROFESSIONAL CREW BUSINESS
Tekstiilistmed		●	●	●	●	●	●	●	●
Soojendusega juhi ja kõrvalistuja iste		●	●	●	●	●	●	●	●
Reguleeritava kõrgusega juhiiste		●	●	●	●	●	●	●	●
Reguleeritav nimmetugi juhiistmel		●	●	●	●	●	●	●	●
Esiiste kahele kaassõitjale		●	●	●	●	●	-	-	-
Juhiistme käetugi		●	●	●	●	●	●	●	●
6-kohaline		-	-	-	-	●	-	-	-
5-kohaline		-	-	-	-	-	●	●	●
Kõrvalistme käetugi		-	-	-	-	-	●	●	●
Nahast istmed		-	-	-	-	-	-	-	●

Toyota PROACE


Varustustasemed



ISTMED	KOOD	PROFESSIONAL	PROFESSIONAL NORD	PROFESSIONAL PLUS	PROFESSIONAL COMFORT	PROFESSIONAL CREW	PROFESSIONAL CREW PLUS	PROFESSIONAL CREW COMFORT	PROFESSIONAL CREW BUSINESS
Reguleeritava kõrgusega kõrvaliste		-	-	-	-	-	-	-	●
Elektriliselt reguleeritavad ning massaažifunktsiooniga esiistmed		-	-	-	-	-	-	-	●
MUGAVUS	KOOD	PROFESSIONAL	PROFESSIONAL NORD	PROFESSIONAL PLUS	PROFESSIONAL COMFORT	PROFESSIONAL CREW	PROFESSIONAL CREW PLUS	PROFESSIONAL CREW COMFORT	PROFESSIONAL CREW BUSINESS
Manuaalne kliimaseade		●	●	●	●	●	●	-	-
Kiirushoidik		●	●	●	-	●	●	-	-
Reguleeritav kiiruspiirik (ASL)		●	●	●	●	●	●	●	●
Elektrilised esiaknad		●	●	●	●	●	●	●	●
Automaatne üles- ja allaliikumise funktsioon kõigil elektriakendel		●	●	●	●	●	●	●	●
Nahkkattega rool		●	●	●	●	●	●	●	●
Soojendusega rool		●	●	●	●	●	●	●	●
Hämaraandur		●	●	●	●	●	●	●	●
Vihmaandur		●	●	●	●	●	●	●	●
Soojendusega klaasipesuri pihustid		-	●	●	●	-	●	●	●
Automaatne kliimaseade		-	-	-	●	-	-	●	●
Kohanduv kiirushoidik		-	-	-	●	-	-	●	●
Võtmeta sisenemis- ja käivitussüsteem		-	-	-	●	-	-	●	●
Eesmised parkimisandurid		-	-	-	●	-	-	●	●
Pimeala monitor (BSM)		-	-	-	●	-	-	●	●
Elektroniline seisupidur		-	-	-	●	-	-	●	●
Käsitsi reguleeritavad päikesesirmid teise istmerea tagumistel akendel		-	-	-	-	-	-	-	●

Toyota PROACE

Varustustasemed



MUGAVUS	KOOD	PROFESSIONAL	PROFESSIONAL NORD	PROFESSIONAL PLUS	PROFESSIONAL COMFORT	PROFESSIONAL CREW	PROFESSIONAL CREW PLUS	PROFESSIONAL CREW COMFORT	PROFESSIONAL CREW BUSINESS
Tagumised parkimisandurid (Ei ole saadaval platvormautol)		⓪	-	-	-	-	-	-	-
Tagumised parkimisandurid		-	●	●	●	●	●	●	●
Webasto kütusel töötav eelsoojendi koos puldiga (Ainult diiselmootoriga)		-	⓪	⓪	-	-	-	-	-
Elektroniline seisupidur (Ainult elektriautol)		-	⓪	⓪	-	-	-	-	-
MULTIMEDIA- JA INFOSÜSTEEMID	KOOD	PROFESSIONAL	PROFESSIONAL NORD	PROFESSIONAL PLUS	PROFESSIONAL COMFORT	PROFESSIONAL CREW	PROFESSIONAL CREW PLUS	PROFESSIONAL CREW COMFORT	PROFESSIONAL CREW BUSINESS
5-tollise puutetundliku ekraaniga raadio		●	●	-	-	●	-	-	-
4 kõlarit		●	●	●	●	-	-	-	-
USB-pistik		●	●	●	●	●	●	●	●
Bluetooth®-i vabakäesüsteem		●	●	●	●	●	●	●	●
10-tollise ekraaniga multimeediasüsteem Pro-Touch		-	-	●	●	-	●	●	●
Juhtmevaba mobiilseadme ühildus (Apple CarPlay & Android Auto)		-	-	●	●	-	●	●	●
10-tolline värviline TFT-universaalnäidik		-	-	●	●	-	●	●	●
Tahavaatekaamera		-	-	●	●	-	●	●	●
Navigatsioonisüsteem		-	-	-	●	-	-	●	●
8 kõlarit		-	-	-	-	●	●	●	●
Juhtmevaba telefoni laadija		-	-	-	-	-	-	-	●
9 kõlarit		-	-	-	-	-	-	-	●
Navigatsioonisüsteem (Ainult elektriautol)		-	-	⓪	-	-	⓪	-	-

Toyota PROACE


Varustustasemed



HOIULAEKAD	KOOD	PROFESSIONAL	PROFESSIONAL NORD	PROFESSIONAL PLUS	PROFESSIONAL COMFORT	PROFESSIONAL CREW	PROFESSIONAL CREW PLUS	PROFESSIONAL CREW COMFORT	PROFESSIONAL CREW BUSINESS
Panipaik kõrvalistuja istme all		●	●	-	-	●	-	-	-
Avatud hoiulaegas armatuurlaua ülaosas		●	●	●	●	●	●	●	●
12 V pistikupesa ees		●	●	●	●	●	●	●	●
Ülemine jahutiga kindalaegas		●	●	●	●	●	●	●	●
12V pistikupesa kaubaruumis		●	●	●	●	●	●	●	●
Kaubaruumi puitpõrand		●	●	●	●	-	-	-	-
Nutika kaubaruumi lahendus Smart Cargo		-	-	●	●	-	-	-	-
Panipaik tagumise istme all		-	-	-	-	●	●	●	●
Kinnine hoiulaegas armatuurlaua ülaosas		-	-	-	-	-	-	-	●
220 V pistikupesa teises istmereas		-	-	-	-	-	-	-	●
OHUTUS	KOOD	PROFESSIONAL	PROFESSIONAL NORD	PROFESSIONAL PLUS	PROFESSIONAL COMFORT	PROFESSIONAL CREW	PROFESSIONAL CREW PLUS	PROFESSIONAL CREW COMFORT	PROFESSIONAL CREW BUSINESS
Blokeerumatu pidurisüsteem (ABS) koos elektroonilise pidurdusjõujaotuse (EBD) ja piduriabiga (BA)		●	●	●	●	●	●	●	●
Sõiduki stabiilsuskontroll (VSC)		●	●	●	●	●	●	●	●
Nõlvastardiabi (HAC)		●	●	●	●	●	●	●	●
Rehvirõhu hoiatussüsteem		●	●	●	●	●	●	●	●
Täiendava turvasüsteemi (SRS) turvapadjad – 4 turvapatja		●	●	●	●	●	●	●	●
Lapselukustel		-	-	-	-	●	●	●	●

Toyota PROACE

Varustustasemed



TOYOTA SAFETY SENSE:	KOOD	PROFESSIONAL	PROFESSIONAL NORD	PROFESSIONAL PLUS	PROFESSIONAL COMFORT	PROFESSIONAL CREW	PROFESSIONAL CREW PLUS	PROFESSIONAL CREW COMFORT	PROFESSIONAL CREW BUSINESS
Kokkupõrke ennetussüsteem (PCS) koos jalakäijate tuvastamise funktsiooniga		●	●	●	●	●	●	●	●
Sõidurajalt lahkumise hoiatussüsteem (LDA)		●	●	●	●	●	●	●	●
Automaatsed kaugtuled (AHB)		●	●	●	●	●	●	●	●
Liiklusmärkide jälgimise süsteem (RSA)		●	●	●	●	●	●	●	●
Juhi valvsuse jälgimise süsteem		●	●	●	●	●	●	●	●

● - Standardvarustus

○ - Lisavarustus

◐ - Lisavarustus (piirangutega)

P - Saadaval lisavarustuspaketis