

Toyota PROACE CITY

Hinnad ja varustused


Proace City HINNAKIRI 04.01.2024



KERE	Mootor ja Kere	Käigukast	CO ₂ emissioon (g/km)	Kombineeritud kütusekulu (l/100 km)	Varustustase	Hind	SOODUSHIND Custom3
lühikese kerega kaubik, 4 ust	1.5 D-4D M/T (Esirattavedu) (75 kW)	M/T	145	5.5	Professional Plus	25 500	20 900
lühikese kerega kaubik, 4 ust	1.5 D-4D M/T (Esirattavedu) (96 kW)	M/T	157	6	Professional Plus	26 600	21 800
lühikese kerega kaubik, 4 ust	1.2 Turbo M/T (Esirattavedu) (81 kW)	6 M/T	153	6.8	Professional Plus	23 650	19 400
lühikese kerega kaubik, 4 ust	1.5 D-4D A/T (Esirattavedu) (96 kW)	A/T	157	6	Professional Plus	28 100	23 050
pika kerega kaubik, 4 ust	1.5 D-4D M/T (Esirattavedu) (75 kW)	M/T	150	5.7	Professional Plus	26 550	21 800
pika kerega kaubik, 4 ust	1.5 D-4D M/T (Esirattavedu) (96 kW)	M/T	158	6	Professional Plus	27 650	22 700
pika kerega kaubik, 4 ust	1.2 Turbo M/T (Esirattavedu) (81 kW)	6 M/T	158	7	Professional Plus	24 800	20 350
pika kerega kaubik, 4 ust	1.5 D-4D A/T (Esirattavedu) (96 kW)	A/T	158	6	Professional Plus	29 100	23 850
pika kerega kaubik, 5 ust	1.5 D-4D A/T (Esirattavedu) (96 kW)	A/T	160	6.1	Professional Comfort	33 350	27 350
pika kerega meeskonnabuss, 5 ust	1.5 D-4D M/T (Esirattavedu) (75 kW)	M/T	151	5.8	Professional Plus	28 050	23 000
pika kerega meeskonnabuss, 5 ust	1.5 D-4D M/T (Esirattavedu) (96 kW)	M/T	160	6.1	Professional Plus	29 100	23 850
pika kerega meeskonnabuss, 5 ust	1.2 Turbo M/T (Esirattavedu) (81 kW)	6 M/T	160	7.1	Professional Plus	26 200	21 500
pika kerega meeskonnabuss, 5 ust	1.5 D-4D A/T (Esirattavedu) (96 kW)	A/T	159	6.1	Professional Plus	30 550	25 050
pika kerega meeskonnabuss, 5 ust	1.5 D-4D A/T (Esirattavedu) (96 kW)	A/T	158	6	Professional Comfort	33 800	27 700
lühikese kerega kaubik, 5 ust	1.5 D-4D A/T (Esirattavedu) (96 kW)	A/T	159	6.1	Professional Comfort	32 700	26 800

Toyota PROACE CITY


Tehnilised andmed



MOOTOR JA KÄIGUKAST	1.5 D-4D M/T (ESIRATTAVEDU) (75 KW)	1.5 D-4D M/T (ESIRATTAVEDU) (96 KW)	1.2 TURBO M/T (ESIRATTAVEDU) (81 KW)	1.5 D-4D A/T (ESIRATTAVEDU) (96 KW)	1.5 D-4D M/T (ESIRATTAVEDU) (75 KW)	1.5 D-4D M/T (ESIRATTAVEDU) (96 KW)
Tippkiirus (km/h)	164	185	174	183	164	185
MÕÕTMED	1.5 D-4D M/T (ESIRATTAVEDU) (75 KW)	1.5 D-4D M/T (ESIRATTAVEDU) (96 KW)	1.2 TURBO M/T (ESIRATTAVEDU) (81 KW)	1.5 D-4D A/T (ESIRATTAVEDU) (96 KW)	1.5 D-4D M/T (ESIRATTAVEDU) (75 KW)	1.5 D-4D M/T (ESIRATTAVEDU) (96 KW)
Laius (mm)	1848	1848	1848	1848	1848	1848
Teljevahe (mm)	2785	2785	2785	2785	2975	2975
Pikkus (mm)	4403	4403	4403	4403	4753	4753
Kõrgus (mm)	1880	1880	1880	1880	1880	1880
KESKKONNAANDMED	1.5 D-4D M/T (ESIRATTAVEDU) (75 KW)	1.5 D-4D M/T (ESIRATTAVEDU) (96 KW)	1.2 TURBO M/T (ESIRATTAVEDU) (81 KW)	1.5 D-4D A/T (ESIRATTAVEDU) (96 KW)	1.5 D-4D M/T (ESIRATTAVEDU) (75 KW)	1.5 D-4D M/T (ESIRATTAVEDU) (96 KW)
Kütusekulu – kombineeritud min. WLTP (l/100 km)	5.5	6	6.8	6	5.7	6
CO ₂ – kombineeritud min. WLTP (g/km)	145	157	153	157	150	158
Müratase sõidu ajal (dB(A))	68	68	68	69	68	68
Müratase seistes (dB(A))	74	74	72	74	74	74
MOOTOR	1.5 D-4D M/T (ESIRATTAVEDU) (75 KW)	1.5 D-4D M/T (ESIRATTAVEDU) (96 KW)	1.2 TURBO M/T (ESIRATTAVEDU) (81 KW)	1.5 D-4D A/T (ESIRATTAVEDU) (96 KW)	1.5 D-4D M/T (ESIRATTAVEDU) (75 KW)	1.5 D-4D M/T (ESIRATTAVEDU) (96 KW)
Silindrite arv	Reas 4	Reas 4	Reas 3	Reas 4	Reas 4	Reas 4
Kütuse sissepritse süsteem	Kütuse kõrgrõhu- otsepritse	Kütuse kõrgrõhu- otsepritse	Sissepritse	Kütuse kõrgrõhu- otsepritse	Kütuse kõrgrõhu- otsepritse	Kütuse kõrgrõhu- otsepritse
Töömaht (cm ³)	1499	1499	1199	1499	1499	1499
Suurim pöördemoment (nm/p/min)	250/1750-	300/1750-	205/1750-	300/1750-	250/1750-	300/1750-
Sisepõlemismootori suurim võimsus (DIN hj@)	102	130	110	130	102	130

Toyota PROACE CITY

Tehnilised andmed



MOOTOR	1.5 D-4D M/T (ESIRATTAVEDU) (75 KW)	1.5 D-4D M/T (ESIRATTAVEDU) (96 KW)	1.2 TURBO M/T (ESIRATTAVEDU) (81 KW)	1.5 D-4D A/T (ESIRATTAVEDU) (96 KW)	1.5 D-4D M/T (ESIRATTAVEDU) (75 KW)	1.5 D-4D M/T (ESIRATTAVEDU) (96 KW)
Suurim võimsus (DIN hj)	102	130	110	130	102	130
Suurim võimsus (kW/p/min)	75	96	81	96	75	96
JÕUÜLEKANNE	1.5 D-4D M/T (ESIRATTAVEDU) (75 KW)	1.5 D-4D M/T (ESIRATTAVEDU) (96 KW)	1.2 TURBO M/T (ESIRATTAVEDU) (81 KW)	1.5 D-4D A/T (ESIRATTAVEDU) (96 KW)	1.5 D-4D M/T (ESIRATTAVEDU) (75 KW)	1.5 D-4D M/T (ESIRATTAVEDU) (96 KW)
Ülekande tüüp	Manuaalne	Manuaalne	Manuaalne	Automaatne	Manuaalne	Manuaalne
Käiku	6	6	6	8	6	6
JÕUDLUS	1.5 D-4D M/T (ESIRATTAVEDU) (75 KW)	1.5 D-4D M/T (ESIRATTAVEDU) (96 KW)	1.2 TURBO M/T (ESIRATTAVEDU) (81 KW)	1.5 D-4D A/T (ESIRATTAVEDU) (96 KW)	1.5 D-4D M/T (ESIRATTAVEDU) (75 KW)	1.5 D-4D M/T (ESIRATTAVEDU) (96 KW)
Kiirendus, 0–100 km/h (sekundit)	11.5	9.8	11	10.6	11.5	9.8
VEDRUSTUS	1.5 D-4D M/T (ESIRATTAVEDU) (75 KW)	1.5 D-4D M/T (ESIRATTAVEDU) (96 KW)	1.2 TURBO M/T (ESIRATTAVEDU) (81 KW)	1.5 D-4D A/T (ESIRATTAVEDU) (96 KW)	1.5 D-4D M/T (ESIRATTAVEDU) (75 KW)	1.5 D-4D M/T (ESIRATTAVEDU) (96 KW)
Esivedrustus	MacPhersoni vedrustus	MacPhersoni vedrustus	MacPhersoni vedrustus	MacPhersoni vedrustus	MacPhersoni vedrustus	MacPhersoni vedrustus
Tagavedrustus	Keedrdvedrudega väändetala	Keedrdvedrudega väändetala	Keedrdvedrudega väändetala	Keedrdvedrudega väändetala	Keedrdvedrudega väändetala	Keedrdvedrudega väändetala
PIDURID	1.5 D-4D M/T (ESIRATTAVEDU) (75 KW)	1.5 D-4D M/T (ESIRATTAVEDU) (96 KW)	1.2 TURBO M/T (ESIRATTAVEDU) (81 KW)	1.5 D-4D A/T (ESIRATTAVEDU) (96 KW)	1.5 D-4D M/T (ESIRATTAVEDU) (75 KW)	1.5 D-4D M/T (ESIRATTAVEDU) (96 KW)
Pidurid, ees	Ventileeritud ketaspidurid	Ventileeritud ketaspidurid	Ventileeritud ketaspidurid	Ventileeritud ketaspidurid	Ventileeritud ketaspidurid	Ventileeritud ketaspidurid
Pidurid, taga	Ketaspidurid	Ketaspidurid	Ketaspidurid	Ketaspidurid	Ketaspidurid	Ketaspidurid

Toyota PROACE CITY

Tehnilised andmed



REHVID JA VELJED	1.5 D-4D M/T (ESIRATTAVEDU) (75 KW)	1.5 D-4D M/T (ESIRATTAVEDU) (96 KW)	1.2 TURBO M/T (ESIRATTAVEDU) (81 KW)	1.5 D-4D A/T (ESIRATTAVEDU) (96 KW)	1.5 D-4D M/T (ESIRATTAVEDU) (75 KW)	1.5 D-4D M/T (ESIRATTAVEDU) (96 KW)
Madalaim kütusesäästlikkuse klass	B	B	B	B	B	B
Madalaim märghaardumise klass	A	A	A	A	A	A
Madalaim veeremismüra tase	70	70	70	70	70	70
MASSID	1.5 D-4D M/T (ESIRATTAVEDU) (75 KW)	1.5 D-4D M/T (ESIRATTAVEDU) (96 KW)	1.2 TURBO M/T (ESIRATTAVEDU) (81 KW)	1.5 D-4D A/T (ESIRATTAVEDU) (96 KW)	1.5 D-4D M/T (ESIRATTAVEDU) (75 KW)	1.5 D-4D M/T (ESIRATTAVEDU) (96 KW)
Kandevõime (kg)	650	1000	650	1000	1000	1000
Täismass, kokku (kg)	2040	2390	1960	2380	2400	2400
Tühimass (kg)	1398-1621	1389-1612	1305-1528	1380-1603	1426-1618	1430-1624
Piduritega järelhaagise suurim lubatud mass (kg)	1500	1200	1200	1000	1200	1200
Ilma piduriteta järelhaagise suurim lubatud mass (kg)	730	730	690	720	750	750
SISEMÕÕTMED	1.5 D-4D M/T (ESIRATTAVEDU) (75 KW)	1.5 D-4D M/T (ESIRATTAVEDU) (96 KW)	1.2 TURBO M/T (ESIRATTAVEDU) (81 KW)	1.5 D-4D A/T (ESIRATTAVEDU) (96 KW)	1.5 D-4D M/T (ESIRATTAVEDU) (75 KW)	1.5 D-4D M/T (ESIRATTAVEDU) (96 KW)
Istmete arv	3	3	3	3	3	3

Toyota PROACE CITY

Tehnilised andmed



MOOTOR JA KÄIGUKAST	1.2 TURBO M/T (ESIRATTAVEDU) (81 KW)	1.5 D-4D A/T (ESIRATTAVEDU) (96 KW)	1.5 D-4D A/T (ESIRATTAVEDU) (96 KW)	1.5 D-4D M/T (ESIRATTAVEDU) (75 KW)	1.5 D-4D M/T (ESIRATTAVEDU) (96 KW)	1.2 TURBO M/T (ESIRATTAVEDU) (81 KW)
Tippkiirus (km/h)	174	183	183	164	185	174
MÕÕTMED	1.2 TURBO M/T (ESIRATTAVEDU) (81 KW)	1.5 D-4D A/T (ESIRATTAVEDU) (96 KW)	1.5 D-4D A/T (ESIRATTAVEDU) (96 KW)	1.5 D-4D M/T (ESIRATTAVEDU) (75 KW)	1.5 D-4D M/T (ESIRATTAVEDU) (96 KW)	1.2 TURBO M/T (ESIRATTAVEDU) (81 KW)
Laius (mm)	1848	1848	1848	1848	1848	1848
Teljevahe (mm)	2975	2975	2975	2975	2975	2975
Pikkus (mm)	4753	4753	4753	4753	4753	4753
Kõrgus (mm)	1880	1880	1880	1880	1880	1880
KESKKONNAANDMED	1.2 TURBO M/T (ESIRATTAVEDU) (81 KW)	1.5 D-4D A/T (ESIRATTAVEDU) (96 KW)	1.5 D-4D A/T (ESIRATTAVEDU) (96 KW)	1.5 D-4D M/T (ESIRATTAVEDU) (75 KW)	1.5 D-4D M/T (ESIRATTAVEDU) (96 KW)	1.2 TURBO M/T (ESIRATTAVEDU) (81 KW)
Kütusekulu – kombineeritud min. WLTP (l/100 km)	7	6	6.1	5.8	6.1	7.1
CO ₂ – kombineeritud min. WLTP (g/km)	158	158	160	151	160	160
Müratase sõidu ajal (dB(A))	69	69	69	68	68	69
Müratase seistes (dB(A))	76	74	74	74	74	76
MOOTOR	1.2 TURBO M/T (ESIRATTAVEDU) (81 KW)	1.5 D-4D A/T (ESIRATTAVEDU) (96 KW)	1.5 D-4D A/T (ESIRATTAVEDU) (96 KW)	1.5 D-4D M/T (ESIRATTAVEDU) (75 KW)	1.5 D-4D M/T (ESIRATTAVEDU) (96 KW)	1.2 TURBO M/T (ESIRATTAVEDU) (81 KW)
Silindrite arv	Reas 3	Reas 4	Reas 4	Reas 4	Reas 4	Reas 3
Kütuse sissepritse süsteem	Sissepritse	Kütuse kõrgrõhu- otsepritse	Kütuse kõrgrõhu- otsepritse	Kütuse kõrgrõhu- otsepritse	Kütuse kõrgrõhu- otsepritse	Sissepritse
Töömaht (cm ³)	1199	1499	1499	1499	1499	1199
Suurim pöördemoment (nm/p/min)	205/1750-	300/1750-	300/1750-	250/1750-	300/1750-	205/1750-
Sisepõlemismootori suurim võimsus (DIN hj@)	110	130	130	102	130	110

Toyota PROACE CITY


Tehnilised andmed



MOOTOR	1.2 TURBO M/T (ESIRATTAVEDU) (81 KW)	1.5 D-4D A/T (ESIRATTAVEDU) (96 KW)	1.5 D-4D A/T (ESIRATTAVEDU) (96 KW)	1.5 D-4D M/T (ESIRATTAVEDU) (75 KW)	1.5 D-4D M/T (ESIRATTAVEDU) (96 KW)	1.2 TURBO M/T (ESIRATTAVEDU) (81 KW)
Suurim võimsus (DIN hj)	110	130	130	102	130	110
Suurim võimsus (kW/p/min)	81	96	96	75	96	81
JÕUÜLEKANNE	1.2 TURBO M/T (ESIRATTAVEDU) (81 KW)	1.5 D-4D A/T (ESIRATTAVEDU) (96 KW)	1.5 D-4D A/T (ESIRATTAVEDU) (96 KW)	1.5 D-4D M/T (ESIRATTAVEDU) (75 KW)	1.5 D-4D M/T (ESIRATTAVEDU) (96 KW)	1.2 TURBO M/T (ESIRATTAVEDU) (81 KW)
Ülekande tüüp	Manuaalne	Automaatne	Automaatne	Manuaalne	Manuaalne	Manuaalne
Käiku	6	8	8	6	6	6
JÕUDLUS	1.2 TURBO M/T (ESIRATTAVEDU) (81 KW)	1.5 D-4D A/T (ESIRATTAVEDU) (96 KW)	1.5 D-4D A/T (ESIRATTAVEDU) (96 KW)	1.5 D-4D M/T (ESIRATTAVEDU) (75 KW)	1.5 D-4D M/T (ESIRATTAVEDU) (96 KW)	1.2 TURBO M/T (ESIRATTAVEDU) (81 KW)
Kiirendus, 0–100 km/h (sekundit)	11	10.6	10.6	11.5	9.8	11
VEDRUSTUS	1.2 TURBO M/T (ESIRATTAVEDU) (81 KW)	1.5 D-4D A/T (ESIRATTAVEDU) (96 KW)	1.5 D-4D A/T (ESIRATTAVEDU) (96 KW)	1.5 D-4D M/T (ESIRATTAVEDU) (75 KW)	1.5 D-4D M/T (ESIRATTAVEDU) (96 KW)	1.2 TURBO M/T (ESIRATTAVEDU) (81 KW)
Esivedrustus	MacPhersoni vedrustus	MacPhersoni vedrustus	MacPhersoni vedrustus	MacPhersoni vedrustus	MacPhersoni vedrustus	MacPhersoni vedrustus
Tagavedrustus	Keedrdvedrudega väändetala	Keedrdvedrudega väändetala	Keedrdvedrudega väändetala	Keedrdvedrudega väändetala	Keedrdvedrudega väändetala	Keedrdvedrudega väändetala
PIDURID	1.2 TURBO M/T (ESIRATTAVEDU) (81 KW)	1.5 D-4D A/T (ESIRATTAVEDU) (96 KW)	1.5 D-4D A/T (ESIRATTAVEDU) (96 KW)	1.5 D-4D M/T (ESIRATTAVEDU) (75 KW)	1.5 D-4D M/T (ESIRATTAVEDU) (96 KW)	1.2 TURBO M/T (ESIRATTAVEDU) (81 KW)
Pidurid, ees	Ventileeritud ketaspidurid	Ventileeritud ketaspidurid	Ventileeritud ketaspidurid	Ventileeritud ketaspidurid	Ventileeritud ketaspidurid	Ventileeritud ketaspidurid
Pidurid, taga	Ketaspidurid	Ketaspidurid	Ketaspidurid	Ketaspidurid	Ketaspidurid	Ketaspidurid

Toyota PROACE CITY


Tehnilised andmed



REHVID JA VELJED	1.2 TURBO M/T (ESIRATTAVEDU) (81 KW)	1.5 D-4D A/T (ESIRATTAVEDU) (96 KW)	1.5 D-4D A/T (ESIRATTAVEDU) (96 KW)	1.5 D-4D M/T (ESIRATTAVEDU) (75 KW)	1.5 D-4D M/T (ESIRATTAVEDU) (96 KW)	1.2 TURBO M/T (ESIRATTAVEDU) (81 KW)
Madalaim kütusesäästlikkuse klass	B	B	B	B	B	B
Madalaim märghaardumise klass	A	A	A	A	A	A
Madalaim veeremismüra tase	70	70	70	70	70	70
MASSID	1.2 TURBO M/T (ESIRATTAVEDU) (81 KW)	1.5 D-4D A/T (ESIRATTAVEDU) (96 KW)	1.5 D-4D A/T (ESIRATTAVEDU) (96 KW)	1.5 D-4D M/T (ESIRATTAVEDU) (75 KW)	1.5 D-4D M/T (ESIRATTAVEDU) (96 KW)	1.2 TURBO M/T (ESIRATTAVEDU) (81 KW)
Kandevõime (kg)	1000	1000	1000	1000	1000	1000
Täismass, kokku (kg)	2290	2370	2370	2350	2350	2280
Tühimass (kg)	1376-1563	1430-1624	1430-1624	1507-1624	1496-1610	1430-1539
Piduritega järelhaagise suurim lubatud mass (kg)	850	1000	1000	1250	1250	900
Ilma piduriteta järelhaagise suurim lubatud mass (kg)	720	750	750	750	750	750
SISEMÕÕTMED	1.2 TURBO M/T (ESIRATTAVEDU) (81 KW)	1.5 D-4D A/T (ESIRATTAVEDU) (96 KW)	1.5 D-4D A/T (ESIRATTAVEDU) (96 KW)	1.5 D-4D M/T (ESIRATTAVEDU) (75 KW)	1.5 D-4D M/T (ESIRATTAVEDU) (96 KW)	1.2 TURBO M/T (ESIRATTAVEDU) (81 KW)
Istmete arv	3	3	3	5	5	5

Toyota PROACE CITY

Tehnilised andmed



MOOTOR JA KÄIGUKAST	1.5 D-4D A/T (ESIRATTAVEDU) (96 KW)	1.5 D-4D A/T (ESIRATTAVEDU) (96 KW)
Tippkiirus (km/h)	183	183
MÕÕTMED	1.5 D-4D A/T (ESIRATTAVEDU) (96 KW)	1.5 D-4D A/T (ESIRATTAVEDU) (96 KW)
Laius (mm)	1848	1848
Teljevahe (mm)	2975	2785
Pikkus (mm)	4753	4403
Kõrgus (mm)	1880	1880
KESKKONNAANDMED	1.5 D-4D A/T (ESIRATTAVEDU) (96 KW)	1.5 D-4D A/T (ESIRATTAVEDU) (96 KW)
Kütusekulu – kombineeritud min. WLTP (l/100 km)	6	6.1
CO ₂ – kombineeritud min. WLTP (g/km)	158	159
Müratase sõidu ajal (dB(A))	69	69
Müratase seistes (dB(A))	74	74
MOOTOR	1.5 D-4D A/T (ESIRATTAVEDU) (96 KW)	1.5 D-4D A/T (ESIRATTAVEDU) (96 KW)
Silindrite arv	Reas 4	Reas 4
Kütuse sissepritse süsteem	Kütuse kõrgrõhu-otsepritse	Kütuse kõrgrõhu-otsepritse
Töömaht (cm ³)	1499	1499
Suurim pöördemoment (nm/p/min)	300/1750-	300/1750-
Sisepõlemismootori suurim võimsus (DIN hj@)	130	130
Suurim võimsus (DIN hj)	130	130
Suurim võimsus (kW/p/min)	96	96
JÕUÜLEKANNE	1.5 D-4D A/T (ESIRATTAVEDU) (96 KW)	1.5 D-4D A/T (ESIRATTAVEDU) (96 KW)
Ülekande tüüp	Automaatne	Automaatne
Käiku	8	8

Toyota PROACE CITY

Tehnilised andmed



JÕUDLUS	1.5 D-4D A/T (ESIRATTAVEDU) (96 KW)	1.5 D-4D A/T (ESIRATTAVEDU) (96 KW)
Kiirendus, 0–100 km/h (sekundit)	10.6	10.6
VEDRUSTUS	1.5 D-4D A/T (ESIRATTAVEDU) (96 KW)	1.5 D-4D A/T (ESIRATTAVEDU) (96 KW)
Esivedrustus	MacPhersoni vedrustus	MacPhersoni vedrustus
Tagavedrustus	Keedrdvedrudega väändetala	Keedrdvedrudega väändetala
PIDURID	1.5 D-4D A/T (ESIRATTAVEDU) (96 KW)	1.5 D-4D A/T (ESIRATTAVEDU) (96 KW)
Pidurid, ees	Ventileeritud ketaspidurid	Ventileeritud ketaspidurid
Pidurid, taga	Ketaspidurid	Ketaspidurid
REHVID JA VELJED	1.5 D-4D A/T (ESIRATTAVEDU) (96 KW)	1.5 D-4D A/T (ESIRATTAVEDU) (96 KW)
Madalaim kütusesäästlikkuse klass	B	B
Madalaim märghaardumise klass	A	A
Madalaim veeremismüra tase	70	70
MASSID	1.5 D-4D A/T (ESIRATTAVEDU) (96 KW)	1.5 D-4D A/T (ESIRATTAVEDU) (96 KW)
Kandevõime (kg)	1000	1000
Täismass, kokku (kg)	2360	2380
Tühimass (kg)	1510-1624	1380-1603
Piduritega järelhaagise suurim lubatud mass (kg)	1050	1000
Ilma piduriteta järelhaagise suurim lubatud mass (kg)	750	720
SISEMÕÕTMED	1.5 D-4D A/T (ESIRATTAVEDU) (96 KW)	1.5 D-4D A/T (ESIRATTAVEDU) (96 KW)
Istmete arv	5	3

Toyota PROACE CITY


Varustustasemed



TEHASE LISAVARUSTUS	KOOD	PROFESSIONAL PLUS	PROFESSIONAL COMFORT
Technology Plus pakett	TD	1 330 €	-
Webasto	WB	1 280 €	-
Tehnoloogiapakett	T2	770 €	-
Kaubaruumi puitpõrand	FV	300 €	-
Kaubaruumi puidust seinakatted	R8	390 €	-
VÄRVID	KOOD	PROFESSIONAL PLUS	PROFESSIONAL COMFORT
Falcon Grey	EVL	650 €	650 €
Metallic Silver	KCA	650 €	650 €
Metallic black	KTV	650 €	650 €
Icy White	EPR	0 €	0 €
SALONG	KOOD	PROFESSIONAL PLUS	PROFESSIONAL COMFORT
Tumehallist kangast istmed (OAFY)	OAFY	0 €	0 €
FY - CM	CMFY	●	●
VÄLIMUS	KOOD	PROFESSIONAL PLUS	PROFESSIONAL COMFORT
16-tollised hallid terasveljed (205/60 R16) (ainult meeskonnabussil)		○	-
16-tollised ilukilpidega mustad veljed (205/60 R16) (ainult kaubikul)		○	-
Täismõõdus varuratas		●	●
Suurendatud kandevõime (ainult 130 hj lühikesel kaubikul)		●	●
Üks külguks (ainult kaubikul)		●	-
Kaks külgust (ainult meeskonnabussil)		●	-
Tagumised tiibuksed		●	●
Must eesmine ja tagumine pörkeraud		●	-

Toyota PROACE CITY


Varustustasemed



VÄLIMUS	KOOD	PROFESSIONAL PLUS	PROFESSIONAL COMFORT
Must kaitseliist ustel		●	-
Mustad uksekäepidemed		●	-
Mustad küljepeeglid		●	●
Elektriliselt klapitavad küljepeeglid (ainult kaubikul)		●	●
Elektrilised soojendusega küljepeeglid		●	●
Eesmised udutuled		●	●
16-tollised ilukilpidega mustad veljed (205/60 R16) (ainult meeskonnabussil)		-	⊕
16-tollised valuveljed (205/60 R16) (ainult kaubikul)		-	⊕
Kaks külgust (ainult kaubikul)		-	●
Kerevärvi eesmine ja tagumine pörkeraud		-	●
Kroomehisega kerevärvi kaitseliist ustel		-	●
Kerevärvi ukseingid		-	●
Elektriliselt klapitavad küljepeeglid (ainult meeskonnabussil)		-	●
SALONG	KOOD	PROFESSIONAL PLUS	PROFESSIONAL COMFORT
Smart Cargo nutikas kaubaruum (ainult kaubikul)		●	●
Kokkuklapitav kõrvalistuja iste (ainult meeskonnabussil)		●	●
Klapplauad esiistmete seljatugedel (ainult meeskonnabussil)		●	●
Kummist pörandakate salongis		●	●
Kummist pörandamatid		●	●
Kaubaruumi plastpörand (ainult kaubikul)		●	-
Kaubaruumi plastpörand (ainult meeskonnabussil)		●	●
Kaubaruumi puitpörand (ainult kaubikul)		●	●
Elektrooniline seisupidur		●	●

Toyota PROACE CITY

Varustustasemed



SALONG	KOOD	PROFESSIONAL PLUS	PROFESSIONAL COMFORT
Elektrilised esiaknad (ainult meeskonnabussil)		●	-
Ühepuutefunktsiooniga elektrilised esiaknad (ainult kaubikul)		●	●
Metallist vahesein (ainult kaubikul)		●	●
Kokkuklapitav võrega vahesein (ainult meeskonnabussil)		●	●
6 koormakinnituskonksu kaubaruumis (ainult kaubikul)		●	-
6 koormakinnituskonksu kaubaruumis (ainult meeskonnabussil)		●	●
Kaubaruumi valgusti (ainult kaubikul)		●	●
Kaubaruumi valgusti (ainult meeskonnabussil)		●	●
Uretaankattega rool		●	●
Ühepuutefunktsiooniga elektrilised esiaknad (ainult meeskonnabussil)		-	●
10 koormakinnituskonksu kaubaruumis (ainult kaubikul)		-	●
Kaubaruumi LED-valgusti (ainult kaubikul)		-	●
ISTMED	KOOD	PROFESSIONAL PLUS	PROFESSIONAL COMFORT
3 istekohta (ainult kaubikul)		●	●
5 istekohta (ainult meeskonnabussil)		●	●
Kangast istmekatted		●	●
Reguleeritav kõrvalistuja iste (ainult meeskonnabussil)		●	●
Reguleeritava kõrgusega juhiiste		●	●
Soojendusega esiistmed (ainult kaubikul)		●	●
Nimmetugi juhiistmel		●	●
Juhiistme käetugi (ainult meeskonnabussil)		●	●

Toyota PROACE CITY

Varustustasemed



MUGAVUS	KOOD	PROFESSIONAL PLUS	PROFESSIONAL COMFORT
Manuaalne kliimaseade		●	-
Tagumised parkimisandurid		●	●
Hämaraandur		●	●
Vihmaandur (ainult automaatkäigukastiga)		●	●
Kiirushoidik		●	●
Automaatne kliimaseade		-	●
Parkimisandurid ees (ainult kaubikul)		-	●
Tahavaatekaamera (ainult kaubikul)		-	●
Webasto programmeeritav kütusel töötav eelsoojendi koos puldiga (ainult 130hj diiselmootori korral)		-	●
Tuuleklaasi elektriline soojendus klaasipuhastite puhkealal (ainult 130hj diiselmootori korral)		-	●
230 V pistikupesa kõrvalistuja jalaruumis		-	●
12 V pistikupesa kaubaruumis (ainult kaubikul)		-	●
MULTIMEEDIA- JA INFOSÜSTEEMID	KOOD	PROFESSIONAL PLUS	PROFESSIONAL COMFORT
Raadio		●	●
4 kõlarit		●	●
Bluetooth		●	●
USB-pesa		●	●
Raadionupud rooli taga (ainult käsikäigukasti korral)		●	-
Raadionupud roolil (ainult automaatkäigukastiga)		●	●
LCD-efonäidik tekstiga		●	-
8-tollise ekraaniga multimeediasüsteem Pro-Touch		-	●
Nutitelefoni ühilduvus (Apple CarPlay / Android Auto)		-	●
Värviline infonäidik		-	●

Toyota PROACE CITY

Varustustasemed



HOIULAEKAD	KOOD	PROFESSIONAL PLUS	PROFESSIONAL COMFORT
Laes olevad hoiulaekad juhile ja kõrvalistujale		●	●
Lahtine alumine kindalaegas		●	●
Kaanega kindalaegas armatuurlaua juhipoolel küljel (ainult kaubikul)		●	●
OHUTUS	KOOD	PROFESSIONAL PLUS	PROFESSIONAL COMFORT
Kesklukustus		●	●
Hädaabikutsesüsteem e-Call		●	●
Nõlvastardiabi (HAC)		●	●
Elektrooniline stabiilsuskontroll (ESC)		●	●
Rehvirõhu hoiatussüsteem (TPWS)		●	●
Kaks eesmist turvapatja		●	●
Külgmised turvapadjad		●	●
Teises istmearas ISOFIX-kinnitused kolmel istmel (ainult meeskonnabussil)		●	●
Automaatsed kaugtuled (AHB) (ainult kaubikul)		-	●
Turvakardinad esiistmetel (ainult kaubikul)		-	●

● - Standardvarustus

○ - Lisavarustus

◐ - Lisavarustus (piirangutega)

P - Saadaval lisavarustuspaketis